



# megaherzcampus

2026

# Von Anfang an ausgezeichnet!

Medien, die mit einem Comenius Siegel, einer Comenius-Medaille oder einer Unterrichtsempfehlung ausgezeichnet wurden, haben wir im Katalog entsprechend gekennzeichnet.

2025



Unterrichtsempfehlung  
Baden-Württemberg



2024



umfangreiches  
Begleitmaterial



Moodle® geeignet



2023



interaktive H5P-Aufgaben



lehrplankonform



geeignet zum differenzier-  
ten Einsatz im Unterricht



2022



alle Titel inkl. Lösungen



umfangreiches Material  
zum Ausdrucken



geeignet für die selbst-  
ständige Bearbeitung



geeignet für Projektarbeit/  
Gruppenarbeit



barrierefrei



abschließende Tests oder  
Lernkontrollen



„Urkunden“ zum Ausdrucken



Naturräume digital  
erleben



Virtual Reality



## Kontakt

**megaherzcampus**  
GmbH

Ihr Ansprechpartner:  
**Sascha Wuillemet**

wuillemet@megaherzcampus.de  
Office 08151 7393511 | Mobil 0172 7794634  
www.megaherzcampus.de

Siedlerstraße 2 | 85774 Unterföhring  
089/950004-0

# Unsere neuen Titel 2026



**DAS KLEINE STINKTIER  
RIECHTSOGUT**  
Seite: 17



**DER KLEINE ANGSTDRACHE**  
Seite: 20



**DER KLEINE TROTZDRACHE**  
Seite: 21



**ANNA MAG OMA  
UND OMA MAG ÄPFEL**  
Seite: 22



**UNSER APFELBAUM**  
Seite: 23



**Die kleinen Checker®  
ERFORSCHEN KI**  
Seite: 38



**Checkerin Marina  
DER ATEM-CHECK**  
Seite: 76



**Checkerin Marina  
DER STREIT-CHECK**  
Seite: 77



**Checker Tobi  
DER FREIWILLIGEN-CHECK**  
Seite: 77

coming soon!



**Marie macht Schule  
ANGST und ANGSTSTÖRUNG**  
Seite: 64



**Checker Tobi  
und die Herrscherin der Erde**  
Seite: 72

Neu in  
"Naturräume  
digital  
erleben"



**Naturraum  
WALD**  
Seite: 50



ab Ende März 2026  
Downloaden und auf VR-Brillen installieren –  
anschließend sind die VR-Medien  
offline nutzbar! Kein Internet notwendig!




Seite 58 bis 60

digitales Unterrichtsmaterial



Seite 94 und 95

Kinofilme im Original



... geeignet für  
fremdsprachlichen  
Unterricht,  
Projektarbeit und  
Referatsthemen

megahercampus

# Neu in unserem Naturraum-Projekt



- Die Naturräume werden ständig aktualisiert und erweitert
- für VR-Brillen, Tablets und Smartphones
- offline nutzbar, wartungsfreundlich und Endgeräte-unabhängig
- inkl. Lehrplanbezug
- inkl. H5P-Aufgaben
- inklusive Arbeitsmaterial als ausdruckbare PDF-Dateien



**Neu!**

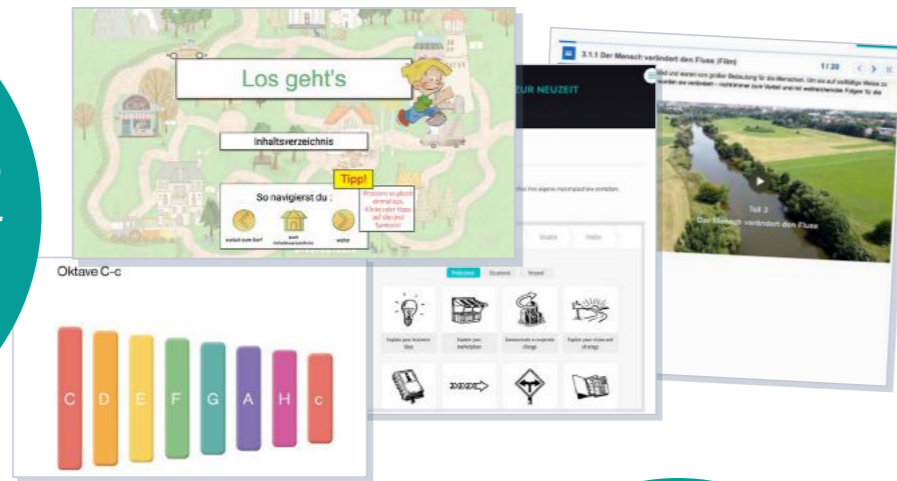
Alle Titel in der Mediathek "Naturräume digital erleben" enthalten

megaherzcampus

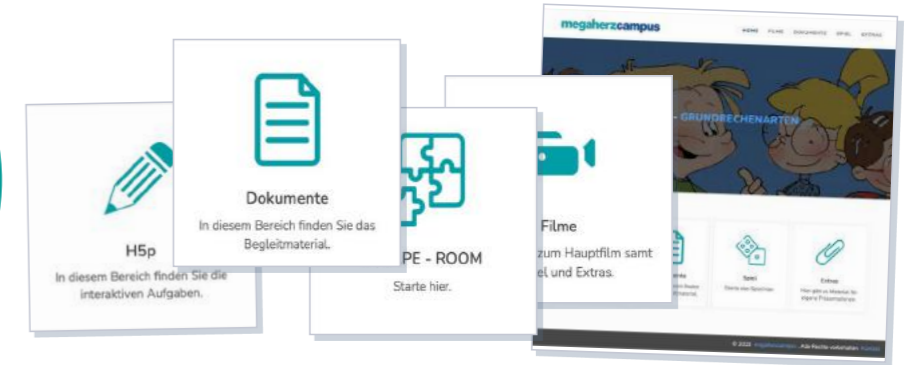
Downloaden und auf VR-Brillen installieren - anschließend sind die VR-Medien offline nutzbar! Kein Internet notwendig!  
 Neu: inkl. interaktivem Medium

# Das können unsere Medien ...

Unsere Medien bieten Lehrerinnen und Lehrern ein umfangreiches didaktisches Material für den direkten Einsatz im Unterricht.




Einfache und intuitive Bedienung des Menüs.



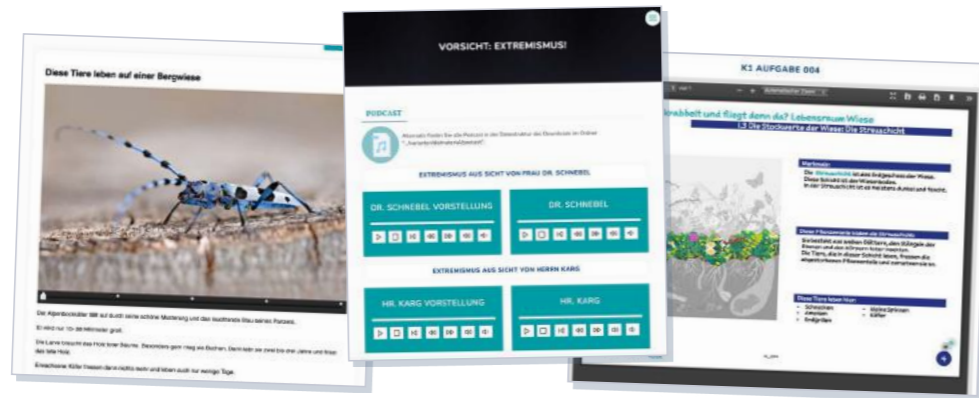
Die Arbeitsmaterialien sind den einzelnen Kapiteln zugeordnet. Die Filme sind zusätzlich in einzelne Kapitel unterteilt.



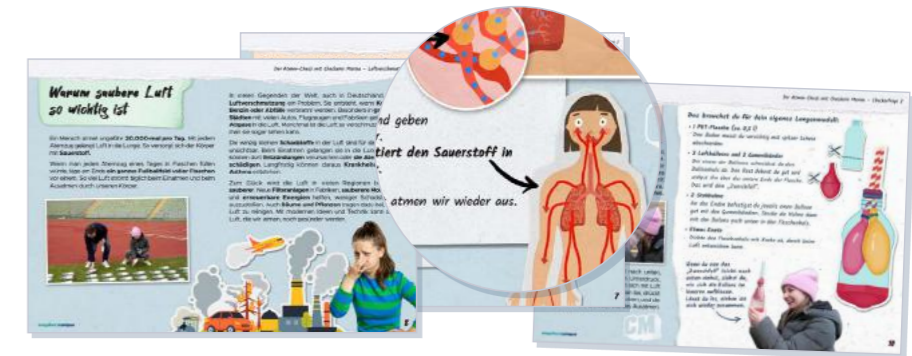
Digital und für diejenigen, die keinen Zugriff auf das Internet haben, auch zum Ausdrucken.



Auch offline voll funktionsfähig.



Das Arbeitsmaterial ist sehr ansprechend gestaltet und bietet zu jedem Filmkapitel inhaltssichernde Arbeitsaufträge.



Für den differenzierten Unterricht in verschiedenen Schwierigkeitsstufen.



Mit Lösungsvarianten für die Lehrkräfte.



# Mediatheken im Überblick

**Jahreslizenz**

**megaherz campus Mediathek\*<sup>1)</sup>** =

- alle Titel von *megaherz campus* außer *Naturräume digital erleben*
- 8 Titel gehen in den Bestand mit unbegrenzter Nutzung über\*<sup>1)</sup>.

**Jahreslizenz**

**megaherz campus Mediathek** + **Naturräume digital erleben** =

- alle Titel von *megaherz campus*
- alle VR-Medien
- 6 Titel gehen in den Bestand mit unbegrenzter Nutzung über\*<sup>1)</sup>.

**Jahreslizenz**

**Naturräume digital erleben\*<sup>2)</sup>** =

- Naturraum Moor
- Naturraum Fluss
- Naturraum Wattenmeer
- Naturraum Gletscher
- Naturraum Wald
- Abenteuer Höhle – Die Blautopfhöhle
- Der wilde Wald
- Klima im Wandel
- INNBewegung
- Von der Quelle bis zur Mündung
- Kreativclub Schule – Grundlagen der Bildgestaltung
- Kreativclub Schule – Grundlagen der Fotografie

*Darin enthalten sind alle Titel und Funktionen des Projekts.*

**Jahreslizenz**

**megaherz campus Mediathek** + **didact media** =

- 10 Neuerscheinungen von *megaherz campus*
- 10 Neuerscheinungen von *didact media*
- Zugriff auf 30 weitere Titel\*<sup>1)</sup>
- 10 Titel (5:5) gehen in den Bestand mit unbegrenzter Nutzung über\*<sup>1)</sup>.

**Einzellizenz**

**Kreis-Online-Lizenz KOL** =

- Titel als Einzelmedium
- Der jeweilige Titel geht in den Bestand mit unbegrenzter Nutzung über\*<sup>1)</sup>.

**Mediathek PLUS**

**Jahreslizenz**

**megaherz campus Mediathek** + **didact media** =

- 10 Neuerscheinungen von *megaherz campus*
- 10 Neuerscheinungen von *didact media*
- Zugriff auf alle Titel\*<sup>1)</sup>
- 20 Titel (10:10) gehen in den Bestand mit unbegrenzter Nutzung über\*<sup>1)</sup>.

\*<sup>1)</sup> ausgenommen *Naturräume digital erleben* und alle Kinofilme

\*<sup>2)</sup> für das Bundesland Hessen gelten die mit der LKA (Lehrkräfteakademie) vereinbarten Rahmenbedingungen – bitte kontaktieren Sie uns bei Bedarf für weitere Informationen.

Jahreslizenz

## megaherz campus Mediathek<sup>\*1)</sup>

- alle Titel von *megaherz campus* außer *Naturräume digital erleben*
- 8 Titel gehen in den Bestand mit unbegrenzter Nutzung über <sup>\*1)</sup>

<sup>\*1)</sup> außerdem *Naturräume digital erleben* und alle Kinofilme

# Bundle "Die Kleinen Checker®"



im Bundle zum Vorteilspreis!

# Bundle "Checker Tobi & Co."



im Bundle zum Vorteilspreis!

megaherzcampus

Die Welt ist ein  
grausamer Ort, schrecklich,  
kalt und dunkel!



...eine gemeine,  
unmenschliche  
Qual! ...



...und es gi  
keinen Ausw

Der erste  
Schultag nach  
den großen  
Ferien!



... Hmm ...

Ab sofort steht Ihnen das  
Powerpaket zur Verfügung!

megaherzcampus  
GmbH

didact  
media®

# 2 Mediatheken in einem Abo

## Jahresabonnement

- Sie erhalten Zugriff auf insgesamt 20 Neuproduktionen von **didactmedia** und **megaherz campus**.
- Zzgl. stehen Ihnen 30 weitere Titel aus den Programmen zur Verfügung.
- 10 Titel Ihrer Wahl gehen aus diesem Angebot in Ihren Bestand mit unbegrenzter Nutzungsdauer über.

## Erweitern Sie das Jahresabonnement zur Mediathek PLUS!

- Sie erhalten Zugriff auf alle Medien von **didactmedia** und **megaherz campus**.
- 20 Titel Ihrer Wahl\* für Ihren Bestand mit unbegrenzter Nutzungsdauer.

\*max. 10 Titel pro Mediathek



## Bekannte Charaktere für Kita, Vorschule und Grundschule

- abwechslungsreiches Material für Projektwochen
- für DAZ-Unterricht geeignet
- inkl. Bastelvorlagen zum Ausdrucken

Kindergarten · Vorschule

# Das kleine Stinktier Riechtsogut

von Britta Sabbag und Igor Lange

Nach Meinung der Eltern übertreibt es das kleine Stinktier *Riechtsogut* mit der Körperhygiene und schlägt mit diesem Extrem aus der Art. Er liebt Schaumbäder, sich zu parfümieren oder Frisuren auszuprobieren. Es ist so reinlich, dass es doch eigentlich gar kein richtiges Stinktier sein kann, oder?

In der Geschichte geht es ums Anderssein und die Fähigkeit, Kompromisse einzugehen, so dass in einer Gemeinschaft jeder zu seinem Recht kommt und trotzdem ein harmonisches Zusammenleben möglich ist.

Anhand der Geschichte bieten Film und Unterrichtsmaterial den Kindern abwechslungsreiche Möglichkeiten, sich mit dem Thema Individualität auseinanderzusetzen. Mit dem Unterrichtsmaterial können sieben verschiedene Projekte in jeweils drei Varianten rund um das Thema ohne Aufwand für die Erzieherinnen und Erzieher umgesetzt werden.



### Besonderheiten des Unterrichtsmaterials:

- 7 abgeschlossene Projekte zum Thema
- jeweils 3 Varianten für die differenzierte Erziehungsarbeit
- inkl. Anleitung für die Erzieherinnen und Erzieher
- Bastelvorlagen und Ausmalbilder zum Ausdrucken
- basierend auf der Geschichte „Das kleine Stinktier Riechtsogut“



Kompetenzen: Zuhören | Nacherzählen | Konzentration | Gedächtnis | Fantasie | Empathie | Feinmotorik | Sprechen | Konfliktbewältigung | Kombinieren | Formen erkennen | Vergleichen | Farben benennen

Kindergarten · Vorschule



Auch für den DAZ-Unterricht geeignet

Neu!

DAS KLEINE STINKTIER RIECHTSOGUT von Britta Sabbag und Igor Lange

arsEdition

Kita / Kindergarten / Vorschule

ONLINE 55508844

🕒 19:06 min

🗣️ erzählt von Carin C. Tietze und Stefan Wilkening

megaherzcampus

# Das Kleine Wildschwein Willanderssein

von Britta Sabbag und Igor Lange

Das kleine Wildschwein *Willanderssein* beschließt eines Tages, alles anders zu machen als sonst. Dabei hat es eine Menge Spaß und steckt nicht nur die anderen Tierkinder, sondern gleich die ganze Gemeinschaft an, die fortan einen Tag pro Woche zum *Anderseins-Tag* erklärt.

Anhand der Geschichte bieten Film und Unterrichtsmaterial den Kindern abwechslungsreiche Möglichkeiten, sich mit dem Thema Routinen und Spontaneität auseinanderzusetzen. Die Geschichte ist die Grundlage für eine Projektwoche in Kindertagesstätten.

Mit dem Unterrichtsmaterial in Form von Bastelvorlagen, Spielmaterial und Ausmalbildern können sieben verschiedene Projekte in jeweils drei Varianten rund um das Thema ohne Aufwand für die Erzieherinnen und Erzieher umgesetzt werden.

Auch für den DAZ-Unterricht geeignet



15:24 min

erzählt von Carin C. Tietze und Stefan Wilkening



Kompetenzen: Zuhören | Nacherzählen | Konzentration | Gedächtnis | Fantasie | Empathie | Feinmotorik | Sprechen | Konfliktbewältigung | Kombinieren | Formen erkennen | Vergleichen | Farben benennen

Kindergarten · Vorschule

# Der kleine Waschbär Waschmichnicht

von Britta Sabbag und Igor Lange

Der kleine Waschbär *Waschmichnicht* möchte sich nicht waschen. Erst als das Stinktiefest feststellt, dass er ja stinkt und deshalb wohl ein Stinktiefest sei, denkt er um. Er will auf keinen Fall zu den Stinktiefesten gehören. Also springt er ins kühle, saubere Wasser und entdeckt, wieviel Spaß es macht, im Wasser zu planschen und sauber zu sein.

Anhand der Geschichte bieten Film und Unterrichtsmaterial den Kindern abwechslungsreiche Möglichkeiten, sich mit dem Thema Sauberkeit und Hygiene auseinanderzusetzen. Die Geschichte ist die Grundlage für eine Projektwoche in Kindertagesstätten. Mit dem Unterrichtsmaterial können sieben verschiedene Projekte in jeweils drei Varianten rund um das Thema ohne Aufwand für die Erzieherinnen und Erzieher umgesetzt werden.



Auch für den DAZ-Unterricht geeignet



Kita / Kindergarten / Vorschule

ONLINE 55507092

13:45 min

erzählt von Carin C. Tietze und Stefan Wilkening



## Besonderheiten des Unterrichtsmaterials:

- 7 abgeschlossene Projekte zum Thema
- jeweils 3 Varianten für die differenzierte Erziehungsarbeit
- inkl. Anleitung für die Erzieherinnen und Erzieher
- Bastelvorlagen und Ausmalbilder zum Ausdrucken
- basierend auf der Geschichte „Der kleine Waschbär Waschmichnicht“



Kompetenzen: Zuhören | Nacherzählen | Konzentration | Gedächtnis | Fantasie | Empathie | Feinmotorik | Sprechen | Konfliktbewältigung | Kombinieren | Formen erkennen | Vergleichen | Farben benennen

Kindergarten · Vorschule

# Der kleine Angstdrache



von Patricia Mennen & Betina Gotzen-Beek

Fauchi ist ein ängstlicher kleiner Drache. Überall hält ihn die Angst davon ab, Neues auszuprobieren: Auf dem Spielplatz hat er Angst, vom hohen Klettergerüst zu fallen, und in die dunkle Ritterburg traut er sich auch nicht sofort. Doch schließlich erkennt er: "Jeder hat mal Angst. Und manchmal macht die Angst auch mutig!"

In der Geschichte lernt Fauchi, über Gefühle sprechen und übermäßiges Ängstlichsein zu überwinden.

Anhand der Geschichte bieten Film und Unterrichtsmaterial den Kindern abwechslungsreiche Möglichkeiten, sich mit dem Thema Angst und Mut auseinanderzusetzen. Die Geschichte ist die Grundlage für eine Projektwoche. Mit dem Unterrichtsmaterial in Form von Bastelvorlagen, Spielmaterial und Ausmalbildern können sieben verschiedene Projekte in jeweils drei Varianten rund um das Thema ohne Aufwand in Kita und Grundschule umgesetzt werden.



12:36 min

erzählt von Carin C. Tietze und Stefan Wilkening

Neu!

Auch für den DAZ-Unterricht geeignet



Kompetenzen: Zuhören | Nacherzählen | Konzentration | Gedächtnis | Fantasie | Empathie | Feinmotorik | Sprechen | Konfliktbewältigung | Kombinieren | Formen erkennen | Vergleichen | Farben benennen

Kindergarten · Vorschule

# Der kleine Trotzdrache



Neu!

von Patricia Mennen & Betina Gotzen-Beek

Fauchi ist ein ausgeglichener kleiner Feuerdrache. Doch eines Nachts schleicht sich das Trotzmonster in seine Höhle und beginnt, ihm merkwürdige Dinge ins Ohr zu flüstern. Das verändert den kleinen Drachen. Er wird schnell wütend und beginnt ständig Streit mit anderen. Wohl fühlt er sich dabei allerdings nicht. Schließlich erkennt er, dass das Trotzmonster ihm nur schadet und es bessere Wege gibt, mit der Wut umzugehen.

Anhand der Geschichte bieten Film und Unterrichtsmaterial den Kindern abwechslungsreiche Möglichkeiten, sich mit dem Thema Wut auseinanderzusetzen. Die Geschichte ist die Grundlage für eine Projektwoche. Mit dem Unterrichtsmaterial in Form von Bastelvorlagen, Spielmaterial und Ausmalbildern können sieben verschiedene Projekte in jeweils drei Varianten rund um das Thema ohne Aufwand für die Erzieherinnen, Erzieher oder Lehrkräfte umgesetzt werden.



17:23 min

erzählt von Carin C. Tietze und Stefan Wilkening

## Besonderheiten des Unterrichtsmaterials:

- 7 abgeschlossene Projekte zum Thema
- jeweils 3 Varianten für die differenzierte Erziehungsarbeit
- inkl. Anleitung für die Erzieherinnen und Erzieher
- Bastelvorlagen und Ausmalbilder zum Ausdrucken
- basierend auf der Geschichte „Der kleine Trotzdrache“

Auch für den DAZ-Unterricht geeignet



Kompetenzen: Zuhören | Nacherzählen | Konzentration | Gedächtnis | Fantasie | Empathie | Feinmotorik | Sprechen | Konfliktbewältigung | Kombinieren | Formen erkennen | Vergleichen | Farben benennen

Kindergarten · Vorschule



# Anna mag Oma und Oma mag Äpfel

von Katrin Hofer Weber & Tatjana Mai-Wyss

Anna liebt ihre Oma, doch seit sie nicht mehr in dem schönen Haus mit den vielen Apfelbäumen lebt, sondern im Seniorenwohnheim, ist vieles anders. Oma erkennt ihre Enkelin oft nicht und erzählt viel von längst vergangenen Zeiten.

Als Anna die Idee hat, ihrer Oma einen Apfel mitzubringen und ihn mit ihr zu essen, kann sie eine Verbindung zu der Demenzkranken herstellen.

Die Geschichte zeigt aus der Sicht eines Kindes die verschiedenen Gesichter einer Demenzerkrankung: traurige und bittere, aber auch ganz zarte und schöne.

Anhand der Geschichte bieten Film und Unterrichtsmaterial den Kindern die Möglichkeit, sich altersgerecht mit dem Thema Demenz auseinanderzusetzen.

Neu!



14:39 min  
erzählt von Carin C. Tietze und Stefan Wilkening

Auch für den DAZ-Unterricht geeignet



### Besonderheiten des Unterrichtsmaterials:

- 7 abgeschlossene Projekte zum Thema
- jeweils 3 Varianten für die differenzierte Erziehungsarbeit
- inkl. Anleitung für die Erzieherinnen und Erzieher
- Bastelvorlagen und Ausmalbilder zum Ausdrucken
- basierend auf der Geschichte „Anna mag Oma, Oma mag Äpfel“

Kompetenzen: Zuhören | Nacherzählen | Konzentration | Gedächtnis | Fantasie | Empathie | Feinmotorik | Sprechen | Konfliktbewältigung | Kombinieren | Formen erkennen | Vergleichen | Farben benennen



Kindergarten · Vorschule

# Unser Apfelbaum

von Görel Kristina Näslund & Kristina Digman

Auch für den DAZ-Unterricht geeignet




Ein Apfelbaum im Jahreszyklus – das ist das Hauptthema der vorliegenden Geschichte. Dazwischen werden verschiedene Sachkundethemen kindgerecht dargestellt: Der Baum als wichtiger Futterplatz für Vögel, wie Insekten den Baum bestäuben und die Entwicklung von der Blüte bis zum reifen Apfel wird erklärt. Hinzu kommen einige Bastelideen - Apfelscheibenstempel, Apfelkernketten -, Rezepte und kleine Geschichten.

Zusammengehalten werden die Themen von zwei kleinen Zipfelmützen-tragenden Figuren, die mit ihren Kommentaren durch die Geschichte führen.

Mit dem Unterrichtsmaterial in Form von Bastelvorlagen, Spielmaterial und Ausmalbildern können sieben verschiedene Projekte in jeweils drei Varianten rund um das Thema ohne Aufwand in Kita und Grundschule umgesetzt werden.

Neu!



7:22 min  
erzählt von Carin C. Tietze

megahercampus



Kindergarten · Vorschule



# Ich Will So Sein Wie Du



von Britta Sabbag und Igor Lange

Löwe und Tiger möchten jeweils das majestätischste aller Tiere sein und wollen deshalb so aussehen wie der jeweils andere. Doch anstatt von den anderen Tieren bewundert zu werden, werden sie in ihrer Verkleidung ausgelacht. Da erkennen sie, dass sie es gar nicht nötig haben, anders sein zu wollen. Jeder ist auf seine Weise genau richtig, so wie er ist.


Anhand der Geschichte bieten Film und Unterrichtsmaterial den Kindern abwechslungsreiche Möglichkeiten, sich mit dem Thema Selbstbewusstsein und Identität auseinanderzusetzen. Mit dem Unterrichtsmaterial in Form von Bastelvorlagen, Spielmaterial und Ausmalbildern können sieben verschiedene Projekte in jeweils drei Varianten rund um das Thema ohne Aufwand für die Erzieherinnen, Erzieher oder Lehrkräfte umgesetzt werden.



Kita / Kindergarten / Vorschule **ONLINE** 55507096

🕒 16:35 min

🗣️ erzählt von Carin C. Tietze und Stefan Wilkening



## Besonderheiten des Unterrichtsmaterials:

- 7 abgeschlossene Projekte zum Thema
- jeweils 3 Varianten für die differenzierte Erziehungsarbeit
- inkl. Anleitung für die Erzieherinnen und Erzieher
- Bastelvorlagen und Ausmalbilder zum Ausdrucken
- basierend auf der Geschichte „Ich will so sein wie du“



Auch für den DAZ-Unterricht geeignet

Kindergarten · Vorschule

# Wenn Zwei Sich Streiten



von Britta Sabbag und Igor Lange

Löwe und Tiger möchten herausfinden, wer von ihnen der König der Tiere sei. Also messen sie ihre Kräfte und Fähigkeiten in den verschiedensten Wettkämpfen. Aber egal, was sie machen, die anderen Waldtiere können einfach nicht herausfinden, wer der Bessere ist.

Anhand der Geschichte bieten Film und Unterrichtsmaterial den Kindern abwechslungsreiche Möglichkeiten, sich mit dem Thema Wettbewerb und Stärken auseinanderzusetzen. Mit dem Unterrichtsmaterial in Form von Bastelvorlagen, Spielmaterial und Ausmalbildern können sieben verschiedene Projekte in jeweils drei Varianten rund um das Thema ohne Aufwand für die Erzieherinnen, Erzieher oder Lehrkräfte umgesetzt werden.



Kita / Kindergarten / Vorschule **ONLINE** 55507095

🕒 17:25 min

🗣️ erzählt von Carin C. Tietze und Stefan Wilkening



Auch für den DAZ-Unterricht geeignet

Kindergarten · Vorschule

# Ein Ball für Alle

von Brigitte Weninger und Eve Tharlet

Zusammenspielen und dabei jeden mit seinen Stärken, vor allem aber auch seinen Schwächen teilhaben lassen – das erfordert Toleranz, Empathie und Teamgeist. Anhand der Geschichte bieten Film und Unterrichtsmaterial den Kindern abwechslungsreiche Möglichkeiten, sich mit dem Thema Gemeinschaft und Inklusion auseinanderzusetzen.

Mit dem Unterrichtsmaterial in Form von Bastelvorlagen, Spielmaterial und Ausmalbildern können sieben verschiedene Projekte in jeweils drei Varianten rund um das Thema ohne Aufwand in Kita und Grundschule umgesetzt werden.



**09:53 min**  
erzählt von Carin C. Tietze



**Auch für den DAZ-Unterricht geeignet**

**Alle Materialien beinhalten mehrere Kartensets, Kreativspiele, Ausmalbilder, Suchspiele, Vorschulübungen und Bastelanleitungen!**



# Lernen macht Spaß

von Brigitte Weninger und Eve Tharlet

Was man einmal gelernt hat, kann einem niemand mehr nehmen ... Der pfiffige Mäusejunge Max kann schon lesen und schreiben! Als seine Freunde es ebenfalls lernen wollen, gründen sie eine Waldschule. Bald zeigt sich, dass jeder besondere Fähigkeiten hat, die er den anderen beibringen kann. Gemeinsam lernen macht Spaß!

Die Geschichte, die wichtige Werte für Kinder bildhaft und mit Spaß vermittelt, ist die Grundlage für eine Projektwoche in Kindertagesstätten und Grundschulen. Mit dem Material in Form von Bastelvorlagen, Spielmaterial, Vorschulübungen und Ausmalbildern können sieben verschiedene Projekte in jeweils drei Varianten rund um das Thema ohne Aufwand für Erziehende und Lehrkräfte umgesetzt werden.

**13:20 min**  
erzählt von Carin C. Tietze

**inkl. umfangreichem Begleitmaterial zum Ausdrucken**

Kompetenzen: Zuhören | Nacherzählen | Konzentration | Gedächtnis | eigene Gefühle reflektieren | Fantasie | Empathie | Feinmotorik | Sprechen | Konfliktbewältigung | Kombinieren | Zählen | Formen erkennen | Schreiben

**Kindergarten · Vorschule**

# Einer für Alle – Alle für Einen!

von Brigitte Weninger und Eve Tharlet

Menschen mit Handicaps haben gleichzeitig besondere und ganz unterschiedliche Stärken. Was dem Einzelnen nicht gelingt, schaffen alle gemeinsam, wenn sie sich gegenseitig unterstützen. Film und Begleitmaterial bieten abwechslungsreiche Möglichkeiten, sich mit dem Thema Handicap und Inklusion auseinanderzusetzen.

Mit dem Unterrichtsmaterial in Form von Bastelvorlagen, Spielmaterial und Ausmalbildern können sieben verschiedene Projekte in jeweils drei Varianten rund um das Thema ohne Aufwand in Kita und Grundschule umgesetzt werden.



**10:12 min**  
erzählt von Carin C. Tietze

**inkl. umfangreichem Begleitmaterial zum Ausdrucken**



**14:08 min**  
erzählt von Carin C. Tietze

# Teilen macht Spaß

von Brigitte Weninger und Eve Tharlet

Der Mäusejunge Max will seine Freunde zu einem Fest einladen, doch das droht zu scheitern. Erst als sie erkennen, dass jeder etwas zum Gelingen beitragen kann und sie ihre Gaben miteinander teilen, gelingt es und sie feiern gemeinsam ein fröhliches Fest.

Mit dem Unterrichtsmaterial in Form von Bastelvorlagen, Spielmaterial und Ausmalbildern können sieben verschiedene Projekte in jeweils drei Varianten rund um das Thema ohne Aufwand für die Erziehende und Lehrkräfte umgesetzt werden.



**Auch für den DAZ-Unterricht geeignet**

**7 Projekte zum Thema in jeweils 3 Varianten**

Kompetenzen: Zuhören | Nacherzählen | Konzentration | Gedächtnis | Fantasie | eigene Gefühle reflektieren | Feinmotorik | Sprechen | Konfliktbewältigung | Kombinieren | Zählen | Formen erkennen | Vergleichen | Schreiben | Raumlagebeziehung | Körperbewusstsein | Bewegungsanreize

**Kindergarten · Vorschule**

megaherzcampus

lehrplankonform

# Bald ist mein erster Schultag

von Eve Tharlet, Dany Aubert und Catherine Leblanc

Die Einschulung ist ein wichtiger Einschnitt im Leben eines Kindes. In den Stolz, endlich zu den „Großen“ zu gehören, mischen sich aber auch die Angst vor dem Neuen und Trauer um das Ende der Kindergartenzeit. Die Geschichte thematisiert dies einfühlsam am Beispiel des kleinen Bären Martin.

Der Film – altersgerecht vertont und liebevoll illustriert – ist die Grundlage für eine Projektwoche in Kindertagesstätten. Mit dem Unterrichtsmaterial in Form von Bastelvorlagen, Spielmaterial und Ausmalbildern können sieben verschiedene Projekte in jeweils drei Varianten rund um den ersten Schultag ohne Aufwand für die Erzieherinnen und Erzieher umgesetzt werden.



ONLINE  
55504034

🕒 09:26 min

🗣️ erzählt von  
Carin C. Tietze

Auch für den  
DAZ-Unterricht  
geeignet



Auch für den  
DAZ-Unterricht  
geeignet

ONLINE  
55504035



Kita / Kindergarten / Vorschule

🕒 08:38 min

🗣️ erzählt von  
Carin C. Tietze



# Zu groß oder zu klein?

von Brigitte Weninger und Eve Tharlet

Groß werden ist gar nicht so einfach – so manches Verbot kollidiert mit den Wünschen des Kindes; und die eine oder andere Erwartung an es führt zu wütendem Trotz.

In der Geschichte von Eve Tharlet erlebt der kleine Bär Martin genau diese Konflikte und spiegelt erlebbar und sensibel die Gefühle der Kinder in dieser Phase.

Der Film – altersgerecht vertont und liebevoll illustriert – ist die Grundlage für eine Projektwoche in Kindertagesstätten. Mit dem Material in Form von Bastelvorlagen, Spielmaterial und Ausmalbildern können sieben verschiedene Projekte in jeweils drei Varianten rund um das Thema "groß werden" ohne Aufwand für die Erzieherinnen und Erzieher umgesetzt werden.

inkl. umfangreichem Begleitmaterial zum Ausdrucken

Kompetenzen: Zuhören | Nacherzählen | Konzentration | Gedächtnis | Fantasie | Empathie | Sprechen | Konfliktbewältigung | Feinmotorik | Beobachten | Formen erkennen | Zählen | Kombinieren | Rechts und Links | Vergleichen | Farben benennen

Kindergarten · Vorschule

lehrplankonform

WILLI MACHT SCHULE

# Der Frieden ist ausgebrochen

Wie erklärt man Kindern, was Krieg ist? Wer macht ihn? Warum?

Mit der Geschichte „Der Frieden ist ausgebrochen“ versucht Willi einfühlsam und kindgerecht auf die Fragen seiner Tochter Antworten darauf zu geben. Angesichts der politischen Ereignisse ist das ein aktuelles und wichtiges Thema. Das Medium erklärt Kindern, was auch Erwachsene nur schwer verstehen – ohne Angst zu machen und mit Lösungsansätzen, die Kinder nachvollziehen können. Denn Frieden beginnt bei jedem selbst.

Das Material unterstützt die Kinder, sich mit ihren Gefühlen auseinanderzusetzen und konstruktive Konfliktlösungen einzuüben. Mit dem Film, Spielmaterial und Ausmalbildern können sieben verschiedene Projekte in jeweils drei Varianten rund um das Thema ohne Aufwand für die Erziehende und Lehrkräfte umgesetzt werden.



Auch für den  
DAZ-Unterricht  
geeignet



Lässt Kinder in einen Dialog zwischen Vater und Tochter eintauchen und regt zur Diskussion und zum Nachdenken über die Chancen zum Frieden an.

Bestseller



lehrplankonform

WILLI MACHT SCHULE  
DER FRIEDEN IST AUSGEBROCHEN  
von Willi Weitzel



Kita | Kindergarten | Vorschule

ONLINE  
55506342

🕒 09:12 min

🗣️ mit den Stimmen von Willi Weitzel und Frieda Weitzel

inkl. umfangreichem Begleitmaterial zum Ausdrucken



Kindergarten · Vorschule

megaherzcampus

# Blöde Ziege – Dumme Gans

von Isabel Abedi und Silvio Neuendorf

## Vom Streiten und Versöhnen

Streit unter Freunden oder Geschwistern ist unvermeidbar. Doch auch das will gelernt sein. Wie man richtig streitet, wie Versöhnung geht und wie Streitende sich fühlen, erzählt die Geschichte von der kleinen Ziege und der kleinen Gans.

Mit dem Material können sieben Projekte in jeweils drei Varianten rund um das Thema „Streiten und Versöhnen“ ohne Aufwand umgesetzt werden. Bastelvorlagen, Spielmaterial und Ausmalbilder bieten den Kindern abwechslungsreiche Möglichkeiten, sich mit dem Thema auseinanderzusetzen und eine konstruktive Streitkultur einzuüben.

alle Titel inkl. ausdruckbaren PDF-Seiten!

ONLINE 55504031



11:08 min  
erzählt von Carin C. Tietze



ONLINE 55503128

## Vom Verlieren und Gewinnen

Ein Spiel verlieren zu können, fällt vielen Kindern schwer. Sich als Sieger fair zu verhalten und als Verlierer mit der Enttäuschung umzugehen, müssen sie erst lernen.

Anhand der Geschichte von Isabel Abedi bieten Film und Unterrichtsmaterial den Kindern abwechslungsreiche Möglichkeiten, sich damit auseinanderzusetzen und Fairness und den souveränen Umgang mit Enttäuschungen einzuüben. Die Geschichte ist altersgerecht vertont, animiert und liebevoll illustriert.

12:40 min  
erzählt von Carin C. Tietze



## Vom Finden und Zurückgeben

Anhand des Films und des Unterrichtsmaterials, können die Vorschüler spielerisch nachvollziehen, wie es sich anfühlt, ein geliebtes Spielzeug zu verlieren. Gleichzeitig erfahren sie aber auch, wie man als Finder eines solchen Spielzeugs richtig handelt.

Werte wie Ehrlichkeit und Freundschaft werden kindgerecht vermittelt. Die Geschichte ist altersgerecht vertont, animiert und mit den liebevollen Zeichnungen von Silvio Neuendorf illustriert.

15:23 min  
erzählt von Carin C. Tietze



Alle Titel auch für den DAZ-Unterricht geeignet

ONLINE 55504033


# Lieder durch das Jahr Kinderlieder zum Mitsingen

mit Nina Reber

Singen fördert die psychische Entwicklung von Kindern. Die Rückbesinnung auf altbekannte Kinderlieder liegt deshalb voll im Trend. Sieben bekannte Kinderlieder singt Nina Reber, die sich in der Schweiz großer Beliebtheit erfreut und schon zahlreiche CDs veröffentlicht hat. Die Videos wurden kindgerecht gestaltet und animiert. Das Unterrichtsmaterial greift pro Lied jeweils einen Aspekt des Lehrplans auf. Audiodateien mit der Melodie und als Playback ergänzen das Material. Auf einem digitalen Xylophon können die Kinder die Melodie selbst spielen oder das Lied begleiten.

Mit den Liedtexten, Noten, Übungen, Bastelanleitungen und Ausmalbildern erhalten Sie jeweils eine komplette Unterrichtsstunde pro Lied, so dass der Musikunterricht – auch für fachfremde Lehrkräfte – mit wenig Vorbereitungsaufwand gestaltet werden kann.

lehrplankonform



## Besonderheiten des Unterrichtsmaterials:

- 7 bekannte Kinderlieder
- 3 davon auf Schwytzer-Deutsch
- Audiodateien mit der Melodie und als Playback zu jedem Lied
- Bastelvorlagen und Ausmalbilder zum Ausdrucken
- Ein digitales Xylophon zum aktiven Musizieren



- Alle Vögel sind schon da
- Das Wandern ist des Müllers Lust
- Es tanzt ein Bi-Ba-Butzemann
- Ich geh' mit meiner Laterne
- I ga mit myre Latärne
- Chlyne schöne Silberstärn
- Twinkle twinkle little star
- Schneeflöckchen, Weißbröckchen

## LIEDER DURCH DAS JAHR KINDERLIEDER ZUM MITSINGEN mit Nina Reber



ONLINE 55504614

Musikunterricht / Kunst



INKLUSIVE DIGITALEM XYLOPHON!

Kompetenzen: Zuhören | Nacherzählen | Konzentration | Gedächtnis | Fantasie | Empathie | Feinmotorik | Sprechen | Konfliktbewältigung | Kombinieren | Formen erkennen | Vergleichen | Farben benennen

# Sicher Unterwegs Schulweg-Training mit Willi

1. / 2.  
Klasse

Willi Weitzel demonstriert in Zusammenarbeit mit der Polizei in den einzelnen Filmclips humorvoll und altersgerecht die wichtigsten Situationen im Straßenverkehr, die Schulkindern begegnen können: vom Anschnallen im Auto bis hin zum sicheren Überqueren der Fahrbahn und dem richtigen Verhalten an der Bushaltestelle.

Mit dem Unterrichtsmaterial reflektieren die Schülerinnen und Schüler diese Situationen und üben anhand unterschiedlicher Aufgaben, sich als Fußgänger sicher und gefahrlos im Straßenverkehr zu bewegen. In einem abschließenden Test können sie den Inhalt wiederholen und erhalten eine „Urkunde“ von Willi.



## Kapitel

- Die richtige Kleidung
- Der Kindersitz im Auto
- Aus dem Auto aussteigen
- Vom Grundstück losgehen
- Der Zebrastreifen
- Eine Straße überqueren
- Mit dem Roller unterwegs
- Mit dem Bus zur Schule
- Test & „Urkunde“



inkl. umfangreichem Unterrichtsmaterial zum Ausdrucken



Sachunterricht

Klasse 1 - 2

# Sicher Unterwegs Fahrrad-Training mit Willi

3. / 4.  
Klasse

Im vierten Schuljahr steht die Fahrradprüfung auf dem Stundenplan. Für den Erwerb des Fahrradführerscheins müssen die Schülerinnen und Schüler in Theorie und Praxis beweisen, dass sie die Regeln und Gefahren im Straßenverkehr kennen.

Alles, was sie wissen müssen, um sich gefahrlos im Straßenverkehr zu bewegen, erklärt Willi in dem Film.

Das Unterrichtsmaterial bereitet anhand abwechslungsreicher Aufgaben auf die Prüfung durch die Polizei vor.



## Kapitel

- Das verkehrssichere Fahrrad
- Der Fahrradhelm
- Vom Grundstück losfahren
- An einem Hindernis vorbeifahren
- Mit dem Fahrrad am Zebrastreifen
- Mit dem Fahrrad am Stoppschild
- Rechts vor links
- Links abbiegen
- Die abknickende Vorfahrtsstraße
- Der tote Winkel
- Fahrradfahrer und Fußgänger
- Rutschige Straßen – schwere Lasten
- Achtung! Das Verhalten anderer Verkehrsteilnehmer abschätzen
- Test & „Urkunde“



inkl. umfangreichem Unterrichtsmaterial zum Ausdrucken



Sachunterricht

Klasse 3 - 4

lehrplankonform

lehrplankonform

megaherzcampus

# Lebensraum Wiese

## Was blüht, krabbelt und fliegt denn da?

Willi und Ranger Jan sind wieder unterwegs und erkunden den Lebensraum Wiese.

Von den Stockwerken der Wiese über die verschiedenen Wiesenarten als Lebensraum für bestimmte Pflanzen und Tiere bis hin zum Tier- und Umweltschutz lernen die Schülerinnen und Schüler diesen Lebensraum kennen.

Mit dem Unterrichtsmaterial wird das Gezeigte in Form von Lückentexten, Quizfragen, Spielen, Lapbooks und Bastelvorlagen etc. spielerisch vertieft.

### Kapitel

- Die Wiese - Lebensraum für viele Pflanzen und Tiere
- Die Streuobstwiese - ein Paradies für Pflanzen und Tiere
- Die Feuchtwiese
- Die Bergwiese
- Wirtschaftswiese oder Fettwiese
- Die Magerwiese

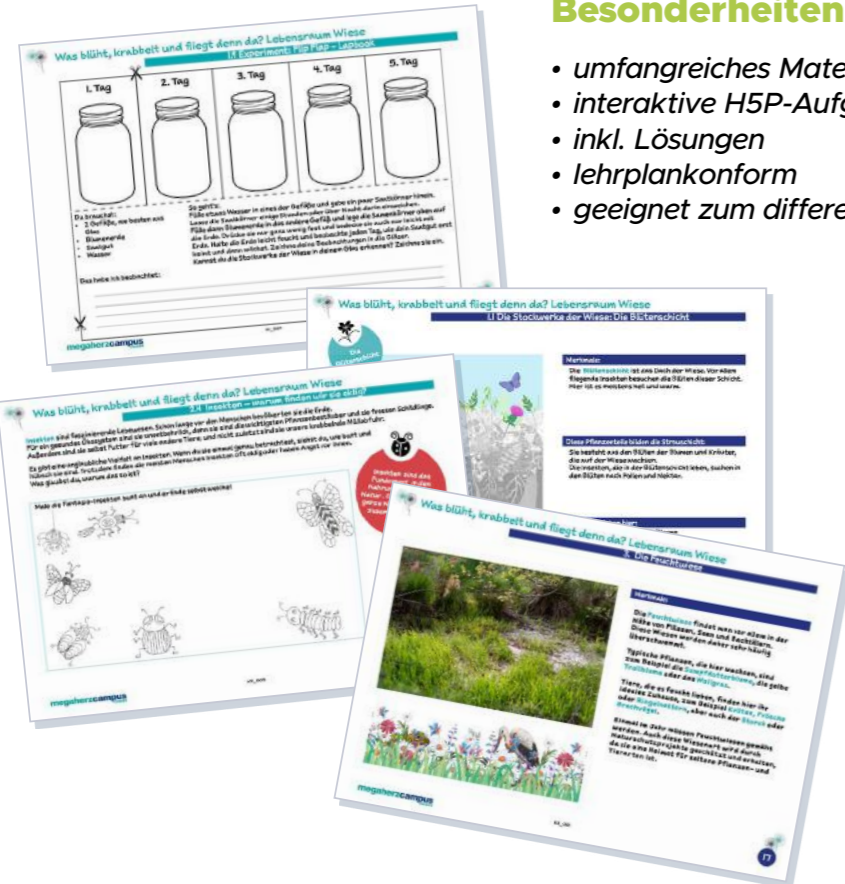


30:13 min

Unsere Bestseller-Serie! Top Titel  
alle Titel inkl. ausdrucksbaren PDF-Seiten!

### Besonderheiten des Unterrichtsmaterials:

- umfangreiches Material zum Ausdrucken
- interaktive H5P-Aufgaben
- inkl. Lösungen
- lehrplankonform
- geeignet zum differenzierten Einsatz im Unterricht



Grundschule / SEK I

Sachunterricht

# Lebensraum Wald Teil I

## Stockwerke und Zusammensetzung des Waldes

Von den Baumwipfeln bis zu den Wurzeln ist der Wald Lebensraum für viele Tier- und Pflanzenarten.

Willi entdeckt gemeinsam mit Ranger Jan die Vielfalt des heimischen Waldes.

Er erfährt viel über die einzelnen Stockwerke des Waldes, welche Pflanzen- und Tierarten dort leben und wie sich alles zu einem faszinierenden Ökosystem zusammenfügt.

Mit dem Unterrichtsmaterial wird das Gezeigte in Form von Lückentexten, Quizfragen, Spielen, Lapbooks und Bastelvorlagen etc. spielerisch vertieft.

### Kapitel

- Lebensraum Wald • Stockwerke des Waldes • Wurzelschicht • Mooschicht • Krautschicht • Strauchschicht • Baumschicht • Nadelwald • Mischwald • Laubwald • Baumarten erkennen



30:52 min



23:16 min



Sachunterricht

# Lebensraum Wald Teil II

## Der Wald und wir Menschen

Ursprünglich war fast die ganze Landmasse der Erde mit Wald bedeckt. Dieser Urwald konnte sich unberührt entwickeln und war Lebensraum für viele unterschiedliche Pflanzen- und Tierarten. Menschen spielten in diesen Wäldern keine große Rolle. Erst als die Menschen nicht mehr als Nomaden umherzogen, sondern sesshaft geworden waren, haben sie begonnen, die Wälder zu verändern

Mit dem Unterrichtsmaterial wird das Gezeigte in Form von Lückentexten, Quizfragen, Spielen, Lapbooks und Bastelvorlagen etc. spielerisch vertieft.

### Kapitel

- Geschichte des Waldes • Funktionen des Waldes • Nutzfunktion, Schutzfunktion und Erholungsfunktion • Das Ökosystem Wald • Biotop und Biozönose • Produzent, Konsument und Destruent • Die Zukunft des Waldes • Klimawandel • Verhalten im Wald • Spannende Fakten rund um den Wald • Geschichte des Waldes

Grundschule / SEK I




# Die kleinen Checker

Mit den **KLEINEN CHECKERN®** wird Unterricht lebendig: Die neugierigen, kindnahen Charaktere begleiten Grundschul Kinder durch spannende Lernabenteuer – praxisnah, mehrfach ausgezeichnet und direkt aus dem Schulalltag entstanden. Ideal für motivierenden und kindgerechten Unterrichtseinsatz!

„Eine sehr professionelle Umsetzung im Bereich der Bildungsmedien – die Verbindung von Animation, Storytelling und Lernzielorientierung ist gelungen.“

Quelle: Jurybegründung des Comenius EDUmedia Award



**Die kleinen Checker mehrfach ausgezeichnet!**



**Einzel ein Highlight. Gemeinsam unschlagbar.**

**Alle Titel im Bundle zum attraktiven Vorteilspreis.**

# Die kleinen Checker Künstliche Intelligenz

Künstlicher Intelligenz begegnen wir in allen Lebensbereichen und auch in der Schule ist sie angekommen.

Was KI ist, wie sie funktioniert und trainiert wird, wo sie eingesetzt wird und seit wann, aber auch welche Gefahren und Nachteile sie mit sich bringen kann, sowie der richtige Umgang damit, sind Themen des vorliegenden Materials.

Spielerisch können Grundschüler/innen der 3. und 4. Klasse die kleinen Checker durch ein Lernspiel – ähnlich den vertrauten Computerspielen – begleiten und sich mit dem Thema Künstliche Intelligenz analog des Lehrplans auseinandersetzen.

Ergänzt wird das Medium durch ausdrucksfähige Arbeitsblätter.



Interaktive Spiele



Animationen



druckbares PDF

## Kapitel

1. Was ist KI
2. KI ist überall
3. Geschichte und Zukunft von KI
4. Von Navis und smarten Häusern
5. Wie wird KI trainiert?
6. Die Vorteile von KI
7. Die Nachteile und Gefahren von KI
8. KI braucht Regeln

Neu!

Die kleinen Checker  
Extra für die  
Grundschule  
konzipiert!



- interaktives Lernspiel + druckbares PDF • inkl. Lösungen
- lehrplankonform • geeignet für die selbstständige Bearbeitung

# Die kleinen Checker Gefühle

Wissen – Spiele – Experimente

Gefühle erkennen, benennen und einordnen – bei sich selbst und bei anderen – ist das Thema des vorliegenden Materials.

Spielerisch können Schülerinnen und Schüler der 3. und 4. Klasse die Kleinen Checker® durch ein Lernspiel – ähnlich den vertrauten Computerspielen – begleiten und sich mit dem Thema „Gefühle“ auseinandersetzen.

Zusätzlich gibt es eine Printversion der meisten Spiele, sodass auch die Schülerinnen und Schüler das Material nutzen können, die keinen Zugang zu digitalen Endgeräten haben.




# Die kleinen Checker Körper

Wissen – Spiele – Experimente

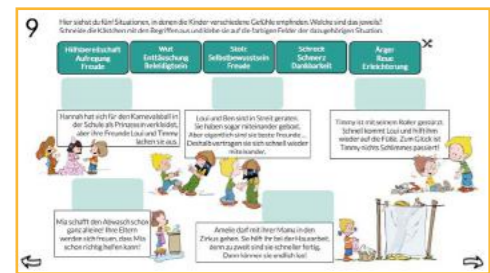
Unser Körper funktioniert durch ein faszinierendes Zusammenspiel verschiedener Systeme. Welche Systeme das im Einzelnen sind und wie sie zusammenwirken, aber auch, was man tun kann, um den Körper gesund zu erhalten, sind Themen des vorliegenden Materials.

Spielerisch können Grundschüler/innen der 3. und 4. Klasse die kleinen Checker® durch ein Lernspiel – ähnlich den vertrauten Computerspielen – begleiten und sich mit dem Thema Körper analog des Lehrplans auseinandersetzen. Zusätzlich gibt es eine Printversion der meisten Spiele, so dass auch die Schülerinnen und Schüler das Material nutzen können, die keinen Zugang zu digitalen Endgeräten haben.



## Kapitel

- Welche der Begriffe bezeichnen Gefühle?
- Wut, Angst, Traurigkeit, Aufregung, Einsamkeit, Scham, Glück, Überforderung, Langeweile, Zufriedenheit
- Mimik erkennen
- Wie fühlt sich Tim?
- Wörter und Bilder zuordnen
- Experiment: Was drückt die Mimik aus?
- Welches Gefühl zeigt die Mimik?
- Wie fühlen sich die Figuren?
- Timmy und Ben streiten um ein Spielzeug
- Loui und Hannah sind sauer aufeinander
- Loui ist wütend: Welche Gefühle passen zu der Situation? – Quiz
- Experiment: Imitiere die Mimik



## Besonderheiten des Unterrichtsmaterials:

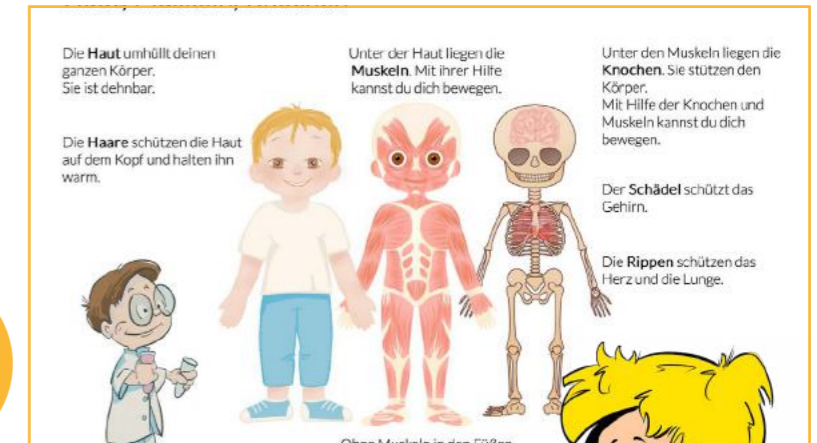
- interaktives Lernspiel + druckbares PDF
- Experimente zum Nachmachen
- interaktive Animationen
- inkl. Lösungen
- lehrplankonform
- geeignet zum differenzierten Einsatz im Unterricht
- geeignet für die selbstständige Bearbeitung

## Kapitel

1. Unser Körper
2. Das Skelett
3. Die Muskeln
4. Die Lunge und das Herz
5. Die Organe
6. Die Sinne
7. Das Nervensystem
8. Die Gesundheit

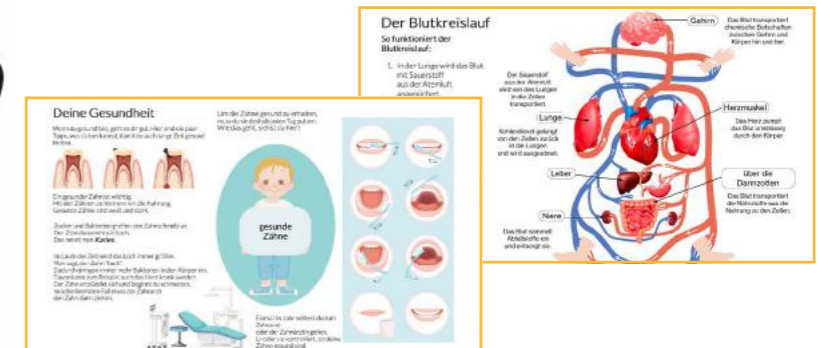



Lernspiel



## Besonderheiten des Unterrichtsmaterials:

- interaktives Lernspiel + druckbares PDF
- Experimente zum Nachmachen
- interaktive Animationen
- inkl. Lösungen
- lehrplankonform
- geeignet zum differenzierten Einsatz im Unterricht
- geeignet für die selbstständige Bearbeitung



lehrplankonform

megaherzcampus

# Die kleinen Checker Bruchrechnen

Grundlagen – mit Brüchen rechnen

Was Brüche sind, wozu man sie benötigt und wie man mit ihnen rechnet, ist das Thema des vorliegenden Materials.

Spielerisch können Schülerinnen und Schüler der 3. und 4. Klasse die Kleinen Checker® durch ein Lernspiel – ähnlich den vertrauten Computerspielen – begleiten und sich mit den Grundlagen der Bruchrechnung auseinandersetzen.

Zusätzlich gibt es eine Printversion der meisten Spiele, sodass auch die Schülerinnen und Schüler das Material nutzen können, die keinen Zugang zu digitalen Endgeräten haben.



# Die kleinen Checker Mathematik


Grundrechenarten Teil 1

Spielerisch lernen mit den kleinen Checkern, das ist das Ziel des vorliegenden Spiels.

Ähnlich den vertrauten Computerspielen haben Grundschülerinnen und Grundschüler der 1. und 2. Klasse die Möglichkeit, die Grundrechenarten analog des Lehrplans anhand verschiedener Spiele zu üben. Zusätzlich gibt es eine Printversion der Spiele, so dass auch die Schülerinnen und Schüler die Aufgaben üben können, die keinen Zugang zu digitalen Endgeräten haben. Ergänzt wird das Spiel mit druckbaren Aufgaben in verschiedenen Schwierigkeitsstufen für den differenzierten Unterricht.

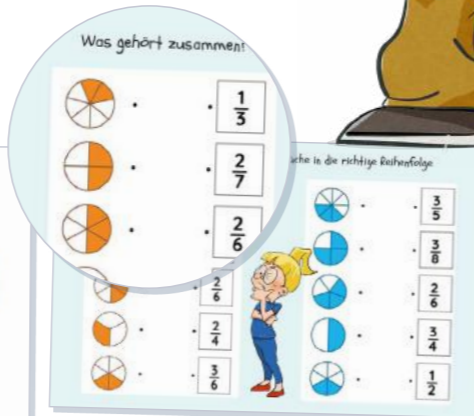
## Besonderheiten des Unterrichtsmaterials:

- druckbar
- Experimente zum Nachmachen
- interaktive Animationen
- inkl. Lösungen
- lehrplankonform
- geeignet zum differenzierten Einsatz im Unterricht
- geeignet für die selbstständige Bearbeitung




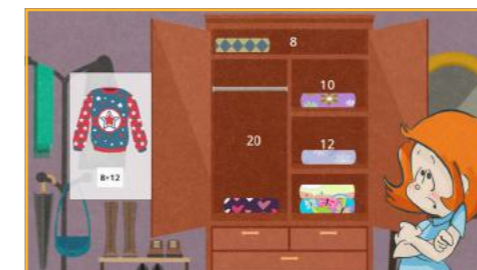
## Kapitel

- Was sind Brüche?
- Brüche kürzen
- Brüche erweitern
- Brüche addieren
- Brüche subtrahieren

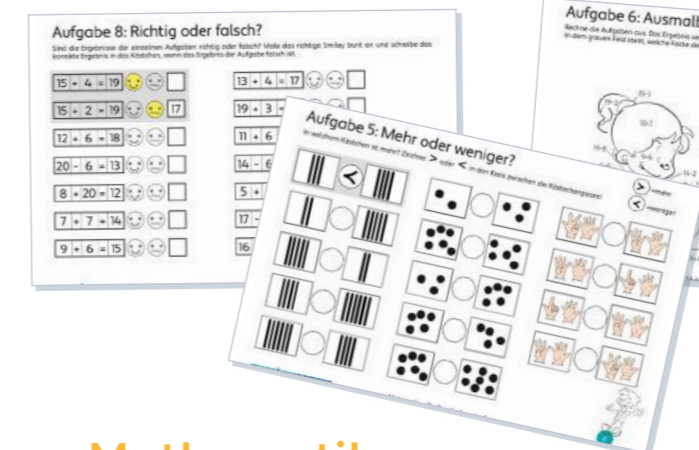


## Kapitel

- Zahlenstrahl
- Zahlen der Größe nach sortieren
- Mengen erfassen
- Symmetrie
- Addition, Subtraktion im 20er-Raum
- Zahlenmuster erkennen
- Zerlegungsaufgaben
- Kettenaufgaben
- Mengen verteilen
- Einmaleins



Die kleinen Checker Extra für die Grundschule konzipiert!



„Die Materialien bieten ein hohes Maß an Medienkompetenzförderung und sind dabei kindgerecht gestaltet.“  
Quelle: Medienzentrum Altötting (altötting.de)



lehrplankonform

megaherzcampus

# Die kleinen Checker Wasser

Wissen – Spiele – Experimente

Wasser ist die Grundlage allen Lebens und deshalb ein wertvolles Gut. Was Wasser ist, wo es überall vorkommt, wie wir es nutzen, warum wir es schützen müssen und wem es eigentlich gehört, sind Themen des vorliegenden Materials.

Spielerisch können Grundschülerinnen und Grundschüler der 1. und 2. Klasse die kleinen Checker durch ein Lernspiel begleiten – ähnlich den vertrauten Computerspielen – und sich mit dem Thema Wasser analog des Lehrplans auseinandersetzen. Zusätzlich gibt es eine Printversion der meisten Spiele, so dass das Material auch ohne Zugang zu digitalen Endgeräten genutzt werden kann.

## Kapitel


- Wasser – chemisch gesehen
- Wasser – biologisch gesehen
- Wasser – geografisch gesehen
- Wasser – soziologisch gesehen
- Wasser – ethisch gesehen
- Wasser – praktisch gesehen

## Besonderheiten des Unterrichtsmaterials:

- druckbar
- Experimente zum Nachmachen
- interaktive Animationen
- inkl. Lösungen
- lehrplankonform
- geeignet zum differenzierten Einsatz im Unterricht
- geeignet für die selbstständige Bearbeitung



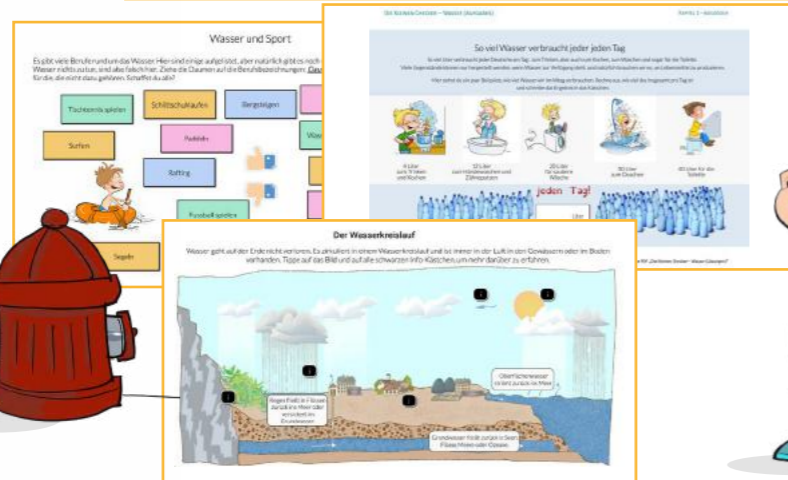
Lernspiel



ONLINE  
55505117

Grundschule - EIN LERNSPIEL

USB-STICK 69900537  
Online 55505117



Grundschule

# Die kleinen Checker Insekten – 1. Teil: Bestäubung

Vorankündigung!



Wie es weitergeht?  
Ab Sommer 2026 im neuen Lernspiel  
"Die kleinen Checker Teil 1: Bestäubung" ...

megaherzcampus

# Wissenschaft trifft Unterrichtspraxis

Neue Bildungsmedien in Kooperation mit der Humboldt-Universität zu Berlin

## Digitales Gefühlstraining für Kita und Grundschule – wissenschaftlich fundiert, schulnah umgesetzt

Gemeinsam mit der Humboldt-Universität zu Berlin und Zirkus Empathico entwickeln wir wissenschaftlich fundierte Bildungsmedien zur Förderung sozial-emotionaler Kompetenzen.

Ziel unserer Kooperation ist es, Schulen und Medienzentren praxistaugliche, sofort einsetzbare Materialien bereitzustellen, die Empathie, Kommunikation und Teamfähigkeit nachhaltig stärken.

### Die kleinen Checker im Zirkus Empathico

Im Mittelpunkt steht das interaktive Lernspiel **Zirkus Empathico** für die Grundschule, Kitas und Vorschule.

Im Projekt von megaherz campus und der Humboldt-Universität zu Berlin wird **Zirkus Empathico** in die „Kleine-Checker“-Welt integriert: **Die Kleinen Checker**-Figuren führen durch die Inhalte, erklären Strategien und geben kindgerechte Transferimpulse.

In einer lebendigen Zirkuswelt lösen Schülerinnen und Schüler gemeinsam Aufgaben, erleben soziale Situationen und lernen, unterschiedliche Perspektiven zu verstehen.


Das Spiel schafft motivierende Erfahrungsräume und bietet zahlreiche Anknüpfungspunkte für Unterrichtsgespräche, Projektarbeit, Klassenrat oder Sozialtraining.

Ergänzt wird das Angebot durch die **Kleinen Checker**, die zentrale Themen wie Gefühle, Fairness, Kooperation und Konfliktlösung aufgreifen. Sie unterstützen die Reflexion im Unterricht mit klar strukturierten Impulsen und flexibel einsetzbaren Materialien, die analog und digital kombiniert werden können.

Für Medienzentren entsteht so ein innovatives, wissenschaftlich begleitetes Angebot mit hoher Relevanz für die schulische Medienbildung. Lehrkräfte profitieren von motivierenden, curricular anschlussfähigen Unterrichtsbausteinen, die ohne großen Vorbereitungsaufwand eingesetzt werden können.

Die Kooperation verbindet Forschung und Praxis – für lebendiges Lernen und eine wirksame Stärkung sozialer Kompetenzen im Schulalltag.

HUMBOLDT-UNIVERSITÄT ZU BERLIN



megaherzcampus

## Demnächst bei megaherz campus\*

Themen: Gefühle, Fairness, Kooperation und Konfliktlösung

Ziel: Förderung sozial-emotionaler Kompetenzen

Empathie, Kommunikation und Teamfähigkeit werden nachhaltig gestärkt.

Von Wissenschaftler:innen der Humboldt-Universität zu Berlin entwickelt und begleitet.

Mit den **kleinen Checkern** als Identifikationsfiguren

lehrplankonform und ohne großen Vorbereitungsaufwand einsetzbar

megaherzcampus

\*Den genauen Auslieferungstermin erfahren Sie in unserem Newsletter.

# Naturräume digital erleben

Online 58500201



Alle Titel in einer Lizenz!

H5P-Aufgaben inkl.



auch offline nutzbar



ausdruckbares Arbeitsmaterial



ständig aktualisiert und erweitert



megaherzcampus

lehrplankonform

SEK I

fächerübergreifend

SEK I

# Naturräume digital erleben

# WALD

Verfügbar  
ab Ende  
März 2026

Neu!

lehrplankonform

interaktiv  
Filme  
lehrplankonform  
Lernkontrolle inkl.  
druckbar  
moodle-geeignet  
HSP  
virtual reality



Endgeräte NICHT enthalten!



Jetzt neu mit digitaler Erweiterung:  
interaktives Medium mit Animationen,  
und interaktiven Aufgaben.

inkl.



Dieses interaktive, VR-Brillen-geeignete Unterrichtsmedium nimmt Lernende mit auf eine immersive Reise durch den Wald und seine Rolle in der Ökosphäre der Erde. In Filmbeiträgen, interaktiven Lerneinheiten und einem integrierten Quiz werden zentrale ökologische Zusammenhänge verständlich vermittelt.

Die Inhalte reichen von Lebensraum Wald, Waldschichten und Bodenkunde über Nahrungsnetze, Stoff-, Wasser-, Kohlenstoff- und Stickstoffkreisläufe bis hin zu Biodiversität und globalen Waldtypen. Weitere Module thematisieren menschliche Eingriffe, Nutzungskonflikte, Rodung und die Klimafunktion des Waldes sowie Konzepte der nachhaltigen Forstwirtschaft und des Naturschutzes.

Durch die immersive VR-Umgebung erleben Schülerinnen und Schüler komplexe Prozesse räumlich und visuell, was Motivation, Verständnis und Behaltensleistung steigert. Das Medium eignet sich ideal für den Biologie- und Geografieunterricht, für Projektwochen und die Umweltbildung und unterstützt kompetenzorientiertes, selbstständiges Lernen.



Das Medium ist für die Nutzung mit VR-Brillen konzipiert, kann aber ebenso mit Tablets, Smartphones und Desktop-PC – auch offline – genutzt werden.



Filmbeiträge



Tafelbilder, Informationen, Aufgaben – auch als PDF ausdrückbar



steuerbare Drohnenfilme



UNSER NATURRAUM-PROJEKT:

# Naturräume digital erleben\*

## Naturraum Wattenmeer

Das Wattenmeer der Nordsee ist eines der artenreichsten Ökosysteme der Welt. Das vorliegende Unterrichtsmaterial beleuchtet dieses Ökosystem als natürlichen Lebensraum in all seinen Facetten, die Auswirkungen des Klimawandels und welche Bedeutung es für uns Menschen hat.

In 360°-Naturräumen finden die Schülerinnen und Schüler Informationen, Filme und Aufgaben zum Thema – analog und digital im H5P-Format und angepasst an die Bildungspläne der Länder. Das Medium kann mit einer VR-Brille genutzt werden. Die Aufgaben eignen sich aufgrund unterschiedlicher Schwierigkeitsstufen für den differenzierten Unterricht.

**Kapitel:**

- Lebensraum Wattenmeer
- Die Geografie des Wattenmeers
- Die Ökologie des Wattenmeers
- Flora und Fauna
- Die menschliche Nutzung des Wattenmeeres
- Klimawandel – Küstenschutz – Schutzgebiete



lehrplankonform

## Naturraum Gletscher

Gletscher spielen eine bedeutende Rolle im weltweiten Klimageschehen. Ihr rasantes Abschmelzen beunruhigt die Wissenschaft.

Das Medium erklärt die Entstehung von Gletschern, beleuchtet sie als Lebensraum und verfolgt ihr Abschmelzen und die Auswirkungen auf Umwelt und Klima.

In 360°-Naturräumen finden die Schülerinnen und Schüler Informationen, Filme und Aufgaben zum Thema – analog und digital im H5P-Format und angepasst an die Bildungspläne der Länder. Das Medium kann mit einer VR-Brille genutzt werden. Die Aufgaben eignen sich aufgrund unterschiedlicher Schwierigkeitsstufen für den differenzierten Unterricht.

**Kapitel:**

- Lebensraum Gletscher
- Wie entstehen Gletscher?
- Wo gibt es Gletscher?
- Flora und Fauna
- Faszination Gletscher
- Gletscherschmelze und Klima



fächerübergreifend

SEK I

UNSER NATURRAUM-PROJEKT:

# Naturräume digital erleben



## Naturraum Fluss

Unsere Flüsse sind bedroht – durch den Menschen. Das vorliegende Unterrichtsmaterial beleuchtet das Ökosystem Fluss als natürlichen Lebensraum. Ebenso, wie der Mensch ihn nutzt, ihn verändert und welche Folgen das für die Natur und den Menschen hat.

In entsprechenden 360° Naturräumen finden die Schülerinnen und Schüler Informationen, Filme und Aufgaben zum Thema. Das Medium kann mit einer VR-Brille genutzt werden. Die Aufgaben eignen sich aufgrund unterschiedlicher Schwierigkeitsstufen für den differenzierten Unterricht.

## Naturraum Moor

Moore sind hervorragende CO<sub>2</sub>-Speicher und damit ein wichtiger Faktor im Klimawandel. Auch historisch haben sie seit jeher eine bedeutende Rolle gespielt – als Lebensraum, als Nahrungsquelle und als Lieferant von Torf. Doch gerade durch den massiven Torfabbau und die Trockenlegung zugunsten landwirtschaftlicher Flächen wurden zahlreiche Moore zerstört.

In entsprechenden 360° Naturräumen finden die Schülerinnen und Schüler Informationen, Filme und Aufgaben zum Thema. Das Medium kann mit einer VR-Brille genutzt werden. Die Aufgaben eignen sich aufgrund unterschiedlicher Schwierigkeitsstufen für den differenzierten Unterricht.

## Naturraum Wald

Der Wald und seine Rolle in der Ökosphäre der Erde: In Filmbeiträgen, interaktiven Lerneinheiten und einem integrierten Quiz werden zentrale ökologische Zusammenhänge verständlich vermittelt.

Die Inhalte reichen von Lebensraum Wald, Waldschichten und Bodenkunde über Nahrungsnetze, Stoff, Wasser, Kohlenstoff- und Stickstoffkreisläufe bis hin zu Biodiversität und globalen Waldtypen. Weitere Module thematisieren menschliche Eingriffe, Nutzungskonflikte, Rodung und die Klimafunktion des Waldes sowie Konzepte der nachhaltigen Forstwirtschaft und des Naturschutzes.

fächerübergreifend

SEK I

megaherzcampus

## Alle Titel in der Lizenz "Naturräume digital erleben"

### INNBewegung – drei Länder, ein Fluss

Der Film folgt dem Strom von seinem Ursprung in den wilden Schweizer Bergen, zeigt seine bedrohten Arten und geht vorbei an Wasserkraftwerken und harten Verbauungen in der Schweiz, Österreich und Deutschland, wo der Inn in die Donau mündet.

Experten erklären die bestehenden Interessenskonflikte zwischen Natur und Mensch und stellen ein Projekt vor, in dem der Fluss renaturiert und verbreitert wird und so der teils bedrohten Tier- und Pflanzenwelt wieder Raum und Rückzugsorte gibt, die sie für ihren Fortbestand benötigen.



ONLINE  
58500201

🕒 27:59 min

### Abenteuer Höhle – die Blautopfhöhle

Das vorliegende Medium lädt ein, die Blautopfhöhle in der Schwäbischen Alb zu erkunden. Wahlweise mit AR- oder VR-Technologie, aber auch mit Audio- und Video-Dateien können die Schülerinnen und Schüler sich auf eine spannende und lehrreiche Expedition durch das System dieser faszinierenden und geschichtenumwobenen Unterwasserhöhle begeben.

Das Medium ist in zahlreichen – auch fächerübergreifenden – Projekten einsetzbar. Von Geografie, über Geschichte bis hin zu Sachkunde kann es als Grundlage für zahlreiche Fragestellungen dienen und sowohl in der Gruppen- als auch in der Einzelarbeit eingesetzt werden.



ONLINE  
58500201



### Von der Quelle bis zur Mündung

Flüsse bestehen in ihrem Verlauf aus unterschiedlichen Ökosystemen. Dementsprechend sind sie Lebensraum für eine erstaunliche Vielfalt an Tier- und Pflanzenarten.

In der Biologie eingeteilt in fünf Abschnitte, bieten sie den unterschiedlichsten Spezialisten der Tier- und Pflanzenwelt Nahrung und Schutz. Der Film stellt einige der wichtigsten Vertreter vor, beschreibt die ökologische Funktion der einzelnen Abschnitte und zeigt, wie Querbauten das Ökosystem beeinflussen können. Die Schülerinnen und Schüler lernen Fließgewässer als elementare Ökosysteme kennen, die es für eine gesunde und artenreiche Umwelt zu schützen und zu erhalten gilt.

ONLINE  
58500201

🕒 34:24 min



ONLINE  
58500201

### Grundlagen der Fotografie

In diesem Grundkurs erlernen die Schülerinnen und Schüler die Grundlagen der Fotografie. Sie erfahren, wie eine Kamera funktioniert und wie sich die verschiedenen Einstellungen auf das Bildergebnis auswirken.

Neben dem korrekten Umgang mit der Technik, erklärt das vorliegende Medium die Bedeutungen der einzelnen physikalischen Gesetzmäßigkeiten in der Fotografie. Das Material kann auch von fachfremden Lehrkräften ab der 5. Klasse, aber auch in der Erwachsenenbildung und in DAZ-Klassen eingesetzt werden. Das begleitende Unterrichtsmaterial eignet sich als Lernheft.

### Der wilde Wald

Der Wald nicht nur als Ökosystem in seiner biologischen Vielfalt, sondern auch in seiner Dimension als persönlicher Erfahrungsraum – das ist das Thema des vorliegenden Mediums. Anhand des Nationalparks Bayerischer Wald wird neben seiner Bedeutung für den Erhalt der Artenvielfalt und der wirtschaftlichen und sozialen Funktion als Erholungsraum auch eine philosophische Dimension angesprochen.

Das Medium ist in zahlreichen – auch fächerübergreifenden – Projekten einsetzbar. Von Geografie, über Geschichte bis hin zu Sachkunde kann es als Grundlage für zahlreiche Fragestellungen dienen und sowohl in der Gruppen- als auch in der Einzelarbeit eingesetzt werden.



ONLINE  
58500201

🕒 19:49 min

### Grundlagen der Bildgestaltung

In diesem ausführlichen Grundkurs lernen die Schülerinnen und Schüler die Grundlagen der Bildgestaltung. Sie erfahren, wie ein Betrachter ein Bild ansieht und wie sich der Blick durch ein Bild lenken lässt. Sie lernen Techniken, die zu guten Bildergebnissen führen, und verstehen den Unterschied zwischen visuellen und konzeptionellen Bildideen.

Die wichtigsten Begriffe der Gestaltungslehre werden ausführlich erklärt und anhand der Aufgaben im Unterrichtsmaterial geübt.



ONLINE  
58500201

# Lineare Funktionen

## Ben und Nala und das "Buch der Weisen"

Lineare Funktionen – der Schreck vieler Schülerinnen und Schüler! Als EDU-Breakout verpackt, werden die scheinbar komplizierten Berechnungen nicht nur anschaulich erklärt und eingeübt, sondern zusätzlich ihre Anwendbarkeit in ganz alltäglichen Sachverhalten dargestellt. Die Schülerinnen und Schüler müssen „Das Buch der Weisen“ finden und dafür in fünf Räumen einer Burg jeweils vier Rätsel lösen. Die Ergebnisse ergeben jeweils einen Code und öffnen die Türen von Raum zu Raum. Als Belohnung winkt nach dem letzten Rätsel „Das Buch der Weisen“ mit mathematischen Zaubertricks.

Der EDU-Breakout liegt als digitales Spiel und als interaktives PDF vor. Ausführliche Lösungen erklären Schritt für Schritt, wie man zum richtigen Ergebnis kommt. Damit eignet sich das Produkt auch als Unterrichtseinheit für fachfremde Ersatzlehrkräfte.

Bestseller!



- Der EDU-Breakout kann sowohl analog als auch digital, einzeln oder in Gruppen gelöst werden.
- Benutzerhinweise erklären den Spielablauf.
- inkl. Lösungen
- inkl. Link zur „Belohnung“
- Medien: Spiel und umfangreiches Unterrichtsmaterial
- Das gesamte Material ist für den Einsatz am Overheadprojektor, Whiteboard, PC etc. geeignet.

Edu-Breakout!



inkl. Printout



Mathematik



ONLINE 55506368

### Kapitel

1. Raum: Variablen und Terme
2. Raum: (Lineare) Gleichungen
3. Raum: Lineare Funktion  $y=mx$  und Steigung  $m$
4. Raum: Lineare Funktion  $y=mx$  und Achsenabschnitt  $b$
5. Lineare Funktionen im Sachzusammenhang

inkl. "Belohnung" nach dem letzten gelösten Rätsel!



SEK I, Klasse 7 - 8


# Vom Mittelalter zur Neuzeit

## Der Buchdruck verändert die Welt

Ein Virus bedroht das Internet. Der Code, um ihn zu eliminieren, ist in der Gutenberg-Bibel versteckt. Damit beginnt eine spannende Suche durch die Welt des Mittelalters und die Erfindung des Buchdrucks mit beweglichen Lettern.

Als motivierendes EDU-Breakout erforschen die Schülerinnen und Schüler die erste Medienrevolution im Mittelalter und stellen spielerisch die Verbindung zur digitalen Medienrevolution der Gegenwart her. Der EDU-Breakout kann sowohl analog als auch komplett digital, alleine oder in Gruppen gelöst werden.

inkl. Unterrichtsmaterial als ausdrückbare PDF-Datei



ONLINE 55505294



Sozialkunde / Gemeinschaftskunde

### Kapitel

- Das Mittelalter aus heutiger Sicht
- Leben und Arbeiten auf dem Land
- Die Grundherrschaft
- Das Ständewesen
- Finale

inkl. Unterrichtsmaterial als ausdrückbare PDF-Datei

Geschichte | Sozialkunde

PoWi | Gemeinschaftskunde



Edu-Breakout!

ONLINE 55504616

### Kapitel

- Medienrevolution damals und heute
- Die Zeit VOR Gutenberg – #IchWeißVonNix
- Gutenbergs „Erfindung“
- Die Zeit NACH Gutenberg: Ausbreitung des Buchdrucks
- Der Buchdruck verändert die Welt
- Finale

# Leben im Mittelalter

## Landwirtschaft und Gesellschaftsstruktur

Ein magisches Schwert! Marie will es haben und um es zu erlangen, benötigt sie die Hilfe der Schülerinnen und Schüler.

Damit beginnt eine spannende Reise durch die Gesellschaft des Mittelalters. Als motivierendes EDU-Breakout erforschen die Schülerinnen und Schüler die Gesellschaftsstruktur mit ihrem Ständewesen sowie das bäuerliche Leben im Mittelalter und stellen spielerisch die Verbindung zu ihrer eigenen Lebenswelt in der Gegenwart her.

Edu-Breakout!

### Besonderheiten des Unterrichtsmaterials:

- Medien: Film (DE) und umfangreiches Unterrichtsmaterial
- Mit AR Elementen
- H5P-Aufgaben
- Das gesamte Material ist für den Einsatz am Overheadprojektor, Whiteboard, PC, etc. geeignet

Sek I | Klasse 7 bis 10

# Digitale Unterrichtseinheiten



Vielfältige Unterrichtsmedien in analoger und audiotiver Form eröffnen neue Wege der Wissensvermittlung – mit Tafelbildern, Merkbildern, Anlautkarten, Hörbeispielen, Kamishibais und Entspannungsangeboten. Alle Materialien sind praxiserprobt und flexibel einsetzbar. Lehrkräfte profitieren von einer Auswahl, die methodische Vielfalt und kindgerechtes Lernen verbindet und können den Unterricht kreativ und wirkungsvoll gestalten.



ONLINE  
55508157

Verstehendes Zuhören



ONLINE  
55508144

Geschichten fürs Kamishibai  
*Wie Maxi lernt, mit der Giraffensprache einen Streit zu lösen*



ONLINE  
55508143

Geschichten fürs Kamishibai  
*Das große und das kleine Nein*



ONLINE  
55508151

Geräusche auf dem Bauernhof  
Interaktive Spiele



ONLINE  
55508142

80 digitale Bildimpulse –  
Gefühle



ONLINE  
55508146

40 Anlaut-Bildkarten



ONLINE  
55508149

MERK-BILDER  
DaZ-Grundwortschatz



ONLINE  
55508150

MERK-BILDER  
Mein Körper



ONLINE  
55508154

MERK-BILDER  
Musik



ONLINE  
55508152

MERK-BILDER  
Deutsch-Wissen – Klasse 1/2



ONLINE  
55508153

MERK-BILDER  
Deutsch-Wissen – Klasse 3/4

Klasse 1 – 4

Klasse 1 – 4

# Digitale Unterrichtseinheiten

**Neu!**

**LERNWÖRTER ÜBEN mit Schwung!**  
Schreibübungen für Klasse 1/2

**ONLINE**  
55508156

**megahercampus**

Lernwörter üben mit Schwung!

**6 DIGITALE MERK-BILDER für den Sachunterricht**

**ONLINE**  
55508147

**megahercampus**

MERK-BILDER für den Sachunterricht (1)

**Pause mit Schwung!**  
Bewegungsübungen für Kinder zur Auflockerung

**ONLINE**  
55508158

**megahercampus**

Pause mit Schwung! Bewegungsübungen

**6 DIGITALE MERK-BILDER für den Sachunterricht**

**ONLINE**  
55508148

**megahercampus**

MERK-BILDER für den Sachunterricht (2)

**„I LIKED THAT...“**  
60 digitale Impulskarten mit Satzanfängen für den Unterricht

**ONLINE**  
55508145

**megahercampus**

60 Impulskarten „I liked that ...“

**DIGITALE WARME DUSCHE**  
Interaktive Impulse für Lob und liebe Worte zwischendurch

**ONLINE**  
55508155

**megahercampus**

Digitale Warme Dusche Interaktive Impulse für Lob

Das 5. Artensterben vor 66 Millionen Jahren

Ziehe die Wörter in die Lücken und lasse sie an der richtigen Stelle fallen.

Nach dem Aufprall eines ... vor 66 Millionen Jahren haben sich riesige ... gebildet, die die Sonnenstrahlen abgehalten haben. Der Himmel war ... Ohne Licht starben die ... und damit auch die Pflanzenfresser.

Pflanzen Asteroiden Staubwolken

Es wurden Saurierknochen in Gesteinsschichten gefunden, die viel Iridium enthalten. Iridium ist ein sehr seltenes Metall. Es kann nur von einem Asteroiden, also einem fernen Stern stammen.

Ziehe die Wörter in die Lücken und lasse sie an der richtigen Stelle fallen.

Nach dem Aufprall eines ... vor 66 Millionen Jahren haben sich riesige ... gebildet, die die Sonnenstrahlen abgehalten haben. Der Himmel war ... Ohne Licht starben die ... und damit auch die Pflanzenfresser.

Pflanzen Asteroiden Staubwolken

Beispielseiten: "Artenvielfalt, Artensterben und Artenschutz" Seite 60

Beispielseiten: "Wir lesen die Uhr" Seite 61

Der kleine Zeiger zeigt die Stunde an.

Der große Zeiger zeigt auf die 12.

Es ist 1 Uhr.

Hallo Sophia! Ach, ich habe ein riesiges Problem! Ich darf meinen Onkel Rudolf in einer Kuckucksuhr vertreten. Aber ich habe keine Ahnung, wie man eine Uhr liest!

3 Uhr

5 Uhr

9 Uhr

2 Uhr

Beispielseiten: "Wir zeichnen mit dem Geodreieck" Seite 61

Das Geodreieck®

Längenmaß

Nullpunkt

Inneres Winkelmaß

Parallele Hilfslinien

Außeres Winkelmaß

Mittellinie

Mit dem Geodreieck® kannst du ...

zeichnen

Strecken und Geraden

ebene Figuren

Muster

Winkel

Ordne richtig zu

Nullpunkt

Parallele Hilfslinien

Längenmaß

Mittellinie

# Klick & los!

Digitale Unterrichtseinheiten



ONLINE  
55507610

Artenvielfalt, Artensterben und Artenschutz



„Klick & Los!“ vereint digitale, interaktive Unterrichtsmaterialien für abwechslungsreiche Lernprozesse im Klassenzimmer und fördert selbstständiges Lernen und Motivation im Klassenzimmer. Übungen und Lernspiele lassen sich flexibel in unterschiedliche Unterrichtskonzepte integrieren. Lehrkräfte finden hier innovative Medien für einen abwechslungsreichen Unterricht.



ONLINE  
55507615

Satzglieder: Das Prädikat



ONLINE  
55507618

Der Wasserkreislauf und seine Gefährdung



ONLINE  
55507611

Brüche erweitern und kürzen



ONLINE  
55507612

Der Klimawandel und seine Ursachen



ONLINE  
55507616

Satzglieder: Das Subjekt



ONLINE  
55507619

Wir lesen die Uhr



ONLINE  
55507613

Müll im Meer



ONLINE  
55507614

Rechnen im Zahlenraum bis 20



ONLINE  
55507617

Waldsterben



ONLINE  
55507620

Wir zeichnen mit dem Geodreieck

megahercampus

lehrplankonform

Klasse 1 – 4

Klasse 1 – 4

# Angst und Angststörung

Klimawandel, Kriege und eine immer schnellere und sich ändernde Welt verunsichern viele Menschen. Gerade Jugendliche entwickeln dadurch zahlreiche Ängste, die durch pubertätsbedingte Entwicklungen oft noch verstärkt werden.

Marie macht sich auf die Suche nach Antworten: Welche Ängste gibt es vor allem bei Jugendlichen? Was sind Angststörungen und welche Hilfen gibt es? Interviews mit Betroffenen, aber auch Therapeuten beleuchten das Thema Angst aus verschiedenen Blickwinkeln.

Das Unterrichtsmaterial vertieft die Inhalte des Films und ergänzt sie um interessantes Hintergrundwissen. Wie mit allen megaherzcampus-Produkten können auch fachfremde Lehrkräfte eine Unterrichtsstunde ohne weitere Vorbereitung mit dem vorliegenden Unterrichtsmaterial gestalten.

ab  
Frühjahr  
2026!

top-  
aktuelles  
Thema



megaherzcampus

Marie macht Schule  
**ANGST UND ANGSTSTÖRUNG**

BR

Unterrichtsmaterial

Sek. I

ONLINE  
55508886

- fördert emotionale Kompetenz und Resilienz
- baut Stigmatisierung psychischer Erkrankungen ab
- stärkt Gesprächskultur im Klassenverband

Biologie, Sozialkunde, Ethik

SEK I, SEK II

## Besonderheiten des Unterrichtsmaterials:

- Zentrale Inhalte sind klar strukturiert und sprachlich angepasst für die Klassen 5–7.
- Reflexions- und Diskussionsimpulse
- Aufgaben fördern Selbstwahrnehmung, Empathie und Klassengespräche.
- Sachinformationen zur Vertiefung
- Hintergrundwissen zu Angst, Phobien und Therapieformen.
- Sensibler Umgang mit psychischer Gesundheit
- Hinweise zur Gesprächsführung und zum Umgang mit möglichen Betroffenen im Klassenraum.
- Flexible Einsatzmöglichkeiten
- Einsetzbar in Ethik, Religion, Biologie (Gehirn & Emotionen), Sozialkunde sowie in Präventions- und Projekttagen zur mentalen Gesundheit.




Interviews mit Experten

Die Amygdala verarbeitet Sinneseindrücke sehr, sehr schnell. Wenn sie Gefahr erkennt, löst sie automatisch eine Reaktion im Körper aus: die sogenannte **Fight-or-Flight-Reaktion**, also Kampf oder Flucht.

## Kapitel

- Top-10-Ängste bei Jugendlichen
- Angst – unser inneres Warnsystem
- Phobien – krass, skurril, heftig – aber nie lustig!
- Angsthase? – Wie wir mit Angst umgehen
- Wenn Angst zum Problem wird
- „Ich habe eine Sch...Angst“
- Umgang mit Angststörungen
- Mut statt Angst



- Unterrichtsmaterial für den differenzierten Unterricht
- Lehrplanbezug
- "Notfallkoffer" mit praxiserprobten Übungen

Ethik, Sozialkunde

SEK I, SEK II

# Die Ernährung der Zukunft

## Alternative Nahrungsquellen

Auf der Erde leben immer mehr Menschen. Sie auch in Zukunft zu ernähren, ist eine der größten Herausforderungen der Menschheit.

Der vorliegende Film geht der Frage nach, wie eine nachhaltige, umweltgerechte und ressourcenschonende Ernährung sichergestellt werden kann und welche Hürden es dabei zu überwinden gilt. Marie sieht sich dafür das „vertical farming“-Prinzip, Fleischersatzprodukte, Laborfleisch und außerdem Quallen, Algen und Insekten als Lebensmittel an und spricht mit Experten aus der Lebensmittelforschung.

Die Schülerinnen und Schüler sollen für das Thema sensibilisiert werden und sich Gedanken darüber machen, inwiefern eine wachsende Weltbevölkerung unsere heutigen Ernährungsgewohnheiten infrage stellt. Das Unterrichtsmaterial vertieft die Auseinandersetzung mit dem Thema und kann sowohl im Unterricht als auch für die Einzel- oder Projektarbeit eingesetzt werden.

### Kapitel

- Die Ernährung im Jahr 2050 – das Problem
- Vertical Farming – die gestapelten Äcker
- Quallen und Insekten – (Neue) Eiweißquellen
- Makro- und Mikroalgen – das Superfood?
- Fleisch und Fleischersatz aus dem Labor



Biologie, Sozialkunde, Ethik



**DIE ERNÄHRUNG DER ZUKUNFT**  
Alternative Nahrungsquellen

Comenius EduMedia Siegel 2025

UNTERRICHTSEMPFEHLUNG

Biologie / Sozialkunde / Ethik

ONLINE 55507019

28:14 min



### Besonderheiten des Unterrichtsmaterials:

- umfangreiches Material zum Ausdrucken
- interaktive H5P-Aufgaben
- inkl. Lösungen
- lehrplankonform
- geeignet zum differenzierten Einsatz im Unterricht
- geeignet für die selbstständige Bearbeitung
- mit Checkerin Marie als Moderatorin

SEK I, SEK II

# Gleichstellung von Mann und Frau

## Anregung zum Diskurs


„Männer und Frauen sind gleichberechtigt.“ So steht es im deutschen Grundgesetz. Aber sind sie es wirklich?

In dem vorliegenden Film geht Marie dieser Frage nach, beleuchtet das Thema aus politischer, biologischer und soziologischer Sicht – und stellt fest: Es gibt noch Einiges zu tun.

Das Unterrichtsmaterial nimmt diese Aspekte auf und regt zum kritischen Diskurs an. Informationen und abwechslungsreiche Aufgaben – geeignet für den differenzierten Unterricht und im direkten Bezug auf die Lebenswelt der Jugendlichen – bieten den Schülerinnen und Schülern Gelegenheit, die Anwendung digitaler Tools zu üben, fächerübergreifend Informationen zu erarbeiten und sie auf vielfältige Art zu reflektieren und zu präsentieren.

inkl. umfangreichem Unterrichtsmaterial

29:35 min



**WILLI MACHT SCHULE**  
KOMMUNIKATION  
Zuhören und Verstehen

UNTERRICHTSEMPFEHLUNG

ONLINE 55504036

Sozialkunde / Deutsch

30:49 min

inkl. umfangreichem Unterrichtsmaterial



Ethik, Sozialkunde

# Kommunikation

## Zuhören und Verstehen – mit Extrafilm: Das Bewerbungsgespräch

Eine Grundbedingung für das Zusammenleben in Gemeinschaften ist die Fähigkeit des Menschen zu einer differenzierten Kommunikation.

Film und Unterrichtsmaterial bieten lernplankonformes Material zu den gängigen Kommunikationsmodellen und ihrer Bedeutung. Die Schüler können sich in fächerübergreifenden und abwechslungsreichen Aufgaben mit dem Thema auseinandersetzen. Praxisnah wird das Bewerbungsgespräch in einem eigenen Kapitel behandelt. Das Unterrichtsmaterial kann sofort im Unterricht eingesetzt werden.

### Kapitel

- Was ist Kommunikation?
- Sprechen mit Händen und Füßen
- Körpersignale deuten
- Der Hammer
- Das Kommunikationsquadrat
- Das Bewerbungsgespräch



SEK I, SEK II

# Fakt oder Fake?

Diskurs über Wahrheit und Lüge im Netz



Informationen sind dank digitaler Medien überall und jederzeit verfügbar. Doch nicht alles ist wahr, was geschrieben und gezeigt wird.

In dem Film geht Willi Weitzel der Frage nach, was Fake News sind und wie man sie erkennen kann. Nur wer versteht, wie leicht man über die Medien manipulierbar ist, kann sich davor schützen. Die Schülerinnen und Schüler werden dafür sensibilisiert, Informationen zu hinterfragen und mit ihren persönlichen Daten sorgsam umzugehen.

## Kapitel

Was sind Fake News? • Wer macht Fake News? • Facebook und Fake News • Fake News in anderen Medien • Mit Falschnachrichten Geld verdienen • Falschnachrichten entlarven

28:08 min



inkl. umfangreichem Unterrichtsmaterial

# Arm und Reich in Deutschland

Anregung zum kritischen Diskurs



Deutschland gilt als reiches Land. Trotzdem gibt es einen nicht unerheblichen Anteil der Bevölkerung, der als arm oder als „von Armut bedroht“ gilt. Willi Weitzel geht der Frage nach, was arm und reich eigentlich bedeutet, wie Armut zu überwinden ist und welche Rolle der Staat dabei spielt.

Das Unterrichtsmaterial ist für den differenzierten Unterricht, die Projekt- oder Gruppenarbeit, aber auch für die Einzelarbeit konzipiert.

## Kapitel

Einleitung: Stimmen von der Straße zum Thema • Was heißt hier „arm“? • Ich fühl mich relativ arm ... • Arm & Reich in Deutschland • Leben am Limit • Was ist Reichtum? Wer ist reich? • Lebensgefühl einer Reichen • Was gibt es zu tun?

26:15 min



inkl. umfangreichem Unterrichtsmaterial



# Wer will meine Daten haben?

Diskurs über den Gläsernen Bürger

Schon Jugendliche verbringen etwa vier Stunden täglich online. In Chats, mit Spielen, beim Surfen oder in Online-shops hinterlässt jeder persönliche Daten. Diese Daten sind für viele Firmen äußerst wertvoll. Sie sammeln Daten oft ohne dass der User es bemerkt.

In dem Film zeigt Willi Weitzel, wie und wo Daten gesammelt werden, Persönliches preisgegeben wird und warum man häufig nicht bemerkt, welche Datenspur man hinterlässt. Die Schülerinnen und Schüler erhalten einen umfassenden Einblick in die Problematik des „Gläsernen Bürgers“.

## Kapitel

Einführung: Wo hinterlassen wir eine Datenspur? • Wer nutzt unsere Daten wofür? • Was macht Google mit unseren Daten? • Das Problem mit der Datenspur • Daten gegen bares Geld • Welche Daten sammelt der Staat? • Grundlagen der Datenschutzgrundverordnung

29:55 min



inkl. umfangreichem Unterrichtsmaterial

Biologie, Sozialkunde, Ethik

SEK I, SEK II



# Konsum

Verantwortungsvoll kaufen und verbrauchen

Konsumiert wird viel, immer und überall. Ob Ware, Dienstleistung oder Freizeitaktivität. Die Art und Weise wie konsumiert wird, ist ausschlaggebend dafür, ob sich der Konsum positiv oder negativ auf jeden Einzelnen oder die Umwelt auswirkt.

Der Film erklärt den Begriff Konsum und geht unter Berücksichtigung der Aspekte Wirtschaft, Umwelt, Werbung und Sozialverhalten vertiefend auf die Thematik ein.

## Kapitel

Konsum und Wirtschaft • Folgen des Konsumverhaltens • Übermäßiger Konsum – Folgen für die Umwelt • Der Mensch als Konsument • Übermäßiger Konsum – Folgen für die Gesundheit • Konsum und Werbung • Was kann jeder tun?

23:47 min



inkl. Unterrichtsmaterial zu jedem Kapitel

Ethik

Klasse 5 - 8 & SEK I / II



# Lineare Funktionen

## Ben und Nala und das "Buch der Weisen"

Lineare Funktionen – der Schreck vieler Schülerinnen und Schüler! Als EDU-Breakout verpackt, werden die scheinbar komplizierten Berechnungen nicht nur anschaulich erklärt und eingeübt, sondern zusätzlich ihre Anwendbarkeit in ganz alltäglichen Sachverhalten dargestellt.

Die Schülerinnen und Schüler müssen „Das Buch der Weisen“ finden und dafür in fünf Räumen einer Burg jeweils vier Rätsel lösen. Die Ergebnisse ergeben jeweils einen Code und öffnen die Tür zum folgenden Raum. Als Belohnung winkt nach dem letzten Rätsel „Das Buch der Weisen“ mit mathematischen Zaubertricks.

Der EDU-Breakout liegt als digitales Spiel und als interaktives PDF vor. Ausführliche Lösungen erklären Schritt für Schritt, wie man zum richtigen Ergebnis kommt. Damit eignet sich das Produkt auch als Unterrichtseinheit für fachfremde Ersatzlehrkräfte.

Bestseller!



- Der EDU-Breakout kann sowohl analog als auch digital, einzeln oder in Gruppen gelöst werden.
- Benutzerhinweise erklären den Spielablauf.
- inkl. Lösungen
- inkl. Link zur „Belohnung“
- Medien: Spiel und umfangreiches Unterrichtsmaterial
- Das gesamte Material ist für den Einsatz am Overheadprojektor, Whiteboard, PC etc. geeignet.

Edu-Breakout!



inkl. Printout



Mathematik



### Kapitel

1. Raum: Variablen und Terme
2. Raum: (Lineare) Gleichungen
3. Raum: Lineare Funktion  $y=mx$  und Steigung  $m$
4. Raum: Lineare Funktion  $y=mx$  und Achsenabschnitt  $b$
5. Lineare Funktionen im Sachzusammenhang

inkl. "Belohnung" nach dem letzten gelösten Rätsel!



SEK I, Klasse 7 - 8

# 3D Erleben

## Willi entdeckt die faszinierende Welt des 3D-Drucks

Die Schulen machen Druck beim 3D-Druck. Nicht ohne Grund, denn die additiven Fertigungsverfahren sind in der Industrie auf dem Vormarsch.

Ersatzteile werden gedruckt statt gelagert und ständig kommen neue druckbare Materialien hinzu: Kunststoffe, Metalle, Beton oder sogar Kartoffelbrei – inzwischen funktioniert so ziemlich alles.

Und deshalb rückt das Thema auch an Schulen und Medienzentren immer mehr in den Fokus. Willi entdeckt die Faszination des 3D Drucks und besucht drei Modellschulen in Baden-Württemberg, die bereits spannende Projekte umsetzen.

### Unterrichtsmaterial sortiert nach Schwierigkeitsstufen



lehrplankonform

### Kapitel

- Herstellung einer Gussform für extravagante Schokoladentafeln
- Nachbau des Schulgebäudes in Minecraft
- Konstruktion und Druck eines ferngesteuerten Rennautos

Sachkunde



Alle 3D-Projekte aus dem Film im Unterrichtsmaterial



23:47 min

SEK I, Klasse 5 – 10



megahercampus

# CHECKER TOBI 3

## Die Heimliche Herrscherin der Erde

Kinofilm plus Unterrichtsmaterial

Checker Tobi 3 – Die heimliche Herrscherin der Erde verbindet ein persönliches Abenteuer mit spannender Wissensvermittlung rund um das Thema Boden. Ausgehend von einer vergessenen Frage aus Tobis Kindheit begibt sich der bekannte KiKA-Moderator auf eine filmische Reise durch verschiedene Lebensräume und Klimazonen – von Madagaskar über Spitzbergen bis nach Mexiko.

Der Film bietet zahlreiche Anknüpfungspunkte für die Lehrpläne der Grundschule und Sekundarstufe I, insbesondere in Sachunterricht, Geografie/Erdkunde, Biologie sowie Bildung für nachhaltige Entwicklung (BNE). Zentrale Themen sind Boden als Lebensraum, Mensch-Umwelt-Beziehungen und nachhaltiges Handeln.

# Checker TOBI

Ab  
5. Mai

Doku-  
Spielfilm

Ab 5. Mai 2026 in unserer Mediathek!



Erdkunde

Grundschule / SEK I



Erdkunde

Grundschule / SEK I

# Checker Tobi und die Reise zu den fliegenden Flüssen

## Kinofilm plus Unterrichtsmaterial

Das Unterrichtsmaterial basiert auf dem Kinofilm „Checker Tobi und die Reise zu den fliegenden Flüssen“.

Inhaltlich liegt der Schwerpunkt auf den Themen Luftverschmutzung, Naturschutz und Freundschaft. Analog zur Rahmengeschichte des Films ist das Unterrichtsmaterial als Schnitzeljagd konzipiert. Codes, die die Schülerinnen und Schüler anhand von verschiedenen Aufgaben enträtseln, die sich auf die Inhalte des Films beziehen, bzw. diese erweitern, führen zum Ziel. Dort erhalten sie ein Booklet mit Experimenten, Informationen und Spielen zu den Themen des Films.

**CHECKER TOBI**  
und die Reise zu den fliegenden Flüssen

Unterrichtsmaterial

ONLINE 55506246

Unterrichtsmaterial in zwei Versionen:  
für Grundschule & Sekundarstufe I

Geografie | Erdkunde  
Gemeinschaftskunde

Online 55506246

megaherzcampus

kfw

# Checker TOBI

## Kapitel

- **Haus**  
Rahmengeschichte (Freundschaft)
- **Höhle**  
Vietnam: Hang Son-Đòong Höhle, Cái Bèo (Naturschutz)
- **Zelt**  
Mongolei: Ulan Bator, Wüste Gobi (Luftverschmutzung)
- **Pferd**  
(Mongolei: Stupa in Jargalan) (Kultur in der Mongolei)
- **Baum**  
Brasilien: Volk der Jupaú (Naturschutz, indigene Völker, Regenwald)
- **Turm**  
Brasilien: ATTO (Luftverschmutzung, Naturschutz)

Unterrichtsmaterial in zwei Versionen:  
Eine anspruchsvollere Version für SuS der Sekundarstufe 1,  
sowie eine leichtere für SuS 3./4. Klasse.

Doku-Spielfilm  
+ Rätselfragen  
inkl. Lösungen

**Checker TOBI**  
und die Reise zu den fliegenden Flüssen

megaherzcampus

lehrplankonform

- Die Schnitzeljagd kann sowohl analog als auch digital, einzeln oder in Gruppen gelöst werden.
- Benutzerhinweise erklären den Spielablauf.
  - inkl. Lösungen
  - inkl. Link zu „Belohnung“

93:00 min



Erdkunde

Grundschule / SEK I

Erdkunde

Grundschule / SEK I

# Der Atmen-Check

mit Checkerin Marina

Checkerin Marina erforscht in der vorliegenden Checker-Folge, was es bedeutet, zu atmen. Dabei geht sie den Fragen nach, warum wir atmen, wie sich die Lungen im Laufe der Evolution entwickelt haben, welche Rolle die Luftqualität spielt und wie Apnoetaucher es schaffen, so lange tauchen zu können, ohne zu atmen.

Das Unterrichtsmaterial vertieft die Inhalte des Films und ergänzt sie um interessantes Hintergrundwissen.

Wie mit allen megaherzcampus-Produkten können auch fachfremde Lehrkräfte eine Unterrichtsstunde ohne weitere Vorbereitung mit dem vorliegenden Unterrichtsmaterial gestalten.

Ergänzt wird der Film durch umfangreiches Unterrichtsmaterial im PDF-Format mit Aufgaben zur Inhaltssicherung, inkl. Lösungen.

## Besonderheiten des Unterrichtsmaterials:

- umfangreiches Material zum Ausdrucken
- interaktive H5P-Aufgaben
- inkl. Lösungen
- lehrplankonform
- geeignet zum differenzierten Einsatz im Unterricht

mit druckbaren Zusatzaufgaben in schwarz-weiß



Sachunterricht

NEU!

Checkerin MARINA



ca. 25 min



Grundschule / SEK I

# Der Streit-Check

mit Checkerin Marina

In der vorliegenden Checker-Folge dreht sich alles um das Thema „Streit: Wie entsteht Streit überhaupt? Was passiert in unserem Körper, wenn wir wütend sind?“

Die Schülerinnen und Schüler lernen gemeinsam mit Marina, wie gute Kommunikation funktioniert und warum Streiten und Versöhnen zu unserem Leben dazugehört.

Das Unterrichtsmaterial vertieft die Inhalte des Films und ergänzt sie um interessantes Hintergrundwissen.

Zusätzlich zum Film gibt es Unterrichtsmaterial im PDF-Format mit Aufgaben zur Inhaltssicherung, inkl. Lösungen.

NEU!



ca. 25 min



Checkerin MARINA

NEU!

DER FREIWILLIGEN-CHECK mit Checkerin TOBI



ONLINE 55508851

Sachunterricht Gemeinschaftskunde / Sozialkunde

ca. 25 min

Checkerin TOBI

Sachunterricht

# Der Freiwilligen-Check

mit Checkerin TOBI

Checkerin TOBI findet heraus, was Ehrenämter sind, warum sie wichtig für ein gelungenes Miteinander sind und wieso sie auch dem Ehrenamtler oder der Ehrenamtlerin Sinn und Zufriedenheit bringen. Welche Möglichkeiten gibt es, ein Ehrenamt – auch im Alter der Schülerinnen und Schüler – zu finden und zu übernehmen?

Das Unterrichtsmaterial enthält einen Selbsttest, in dem die Schülerinnen und Schüler herausfinden können, welche Art von Ehrenamt besonders für sie geeignet ist.



Grundschule / SEK I

# Der Gehörlosen-Check

mit Checker Tobi

Checker Tobi erforscht in der vorliegenden Checker-Folge, was es bedeutet, nicht oder nur wenig hören zu können und wie Gehörlose kommunizieren.

Er erfährt viel über die Gebärdensprache und die Zeichensprache und lernt sogar selbst einige Sätze zu gebärden. Er lernt coole Moves von einem Tanzlehrer, der nichts hören kann, und begleitet ein Mädchen, das ein Cochlea-Implantat eingesetzt bekommt. Das Unterrichtsmaterial vertieft die Inhalte des Films und ergänzt sie um interessantes Hintergrundwissen.

DER GEHÖRLOSEN-CHECK  
mit Checker Tobi

BR

UNTERRICHTSEMPFEHLUNG

Grundschule

Sachunterricht  
Gemeinschaftskunde / Sozialkunde

ONLINE  
55507073

ca. 25 min

# Checker TOBI



# Der Allergie-Check

mit Checker Julian

Checker Julian erkundet in der vorliegenden Checker-Folge, was Allergien sind. Er erfährt, wie Allergien entstehen, was im Körper dabei passiert und welche Allergien es gibt und welche sogar lebensbedrohlich sein können.

Er besucht einen Allergie-Anzeige-Hund, macht einen Prick-Test und findet heraus, wie man den Körper an ein Allergen gewöhnen kann funktionieren, warum es wichtig ist, sie zu bewegen und wie sie gesund und stark bleiben.

Die Schülerinnen und Schüler lernen gemeinsam mit Julian die wesentlichen Begriffe rund um Allergien und wie man sie behandeln kann kennen.

DER ALLERGIE-CHECK  
mit Checker Julian

BR

UNTERRICHTSEMPFEHLUNG

Grundschule

Sachunterricht  
Gemeinschaftskunde / Sozialkunde

ONLINE  
55507072

ca. 25 min

# Checker JULIAN



# Der Muskel-Check

mit Checkerin Marina

Checkerin Marina erkundet in der vorliegenden Checker-Folge das menschliche Muskelsystem. Sportwissenschaftler Sandro erklärt ihr, wie unsere Muskeln funktionieren, warum es wichtig ist, sie zu bewegen und wie sie gesund und stark bleiben.

Die Schülerinnen und Schüler lernen gemeinsam mit Marina die wesentlichen Merkmale, Begriffe und Funktionen des Muskelapparats kennen. Das Unterrichtsmaterial vertieft die Inhalte des Films und ergänzt sie um interessantes Hintergrundwissen.

DER MUSKEL-CHECK  
mit Checkerin Marina

BR

UNTERRICHTSEMPFEHLUNG

Grundschule

Sachunterricht  
Gemeinschaftskunde / Sozialkunde

ONLINE  
55507076

ca. 25 min

# Checkerin MARINA



# Der Erste Hilfe-Check

mit Checker Julian

# Der Erste Hilfe-Check

mit Checker Julian

Ersthelfer können Leben retten. Im Film zeigt Checker Julian, was ein Ersthelfer wissen muss: vom Notruf über die stabile Seitenlage bis hin zu den richtigen Maßnahmen bei verschiedenen Verletzungen. Auch die Rettungskette und die Arbeit der Feuerwehr werden erklärt.

Anhand eines simulierten Notfalls an der Schule, bei dem Schulsanitäter zu Wort kommen, demonstriert Julian wie wichtig gerade Schülerinnen und Schüler als Ersthelfer sind, und animiert die jungen Zuschauer, diese Aufgabe auch an ihrer eigenen Schule zu übernehmen.

DER ERSTE HILFE CHECK  
mit Checker Julian

BR

UNTERRICHTSEMPFEHLUNG

Grundschule

Sachunterricht  
Gemeinschaftskunde / Sozialkunde

ONLINE  
55503129

ca. 25 min

inkl. umfangreichem Unterrichtsmaterial zum Ausdrucken



GS / SEK I Klasse 3 bis 6

# Der Freundschafts-Check

mit Checker Julian

Checker Julian erforscht in der vorliegenden Checker-Folge, was Freundschaft bedeutet. Er erzählt zusammen mit seinem besten Freund Emi, wie ihre Freundschaft entstanden ist und was sie ihnen bedeutet. Er erfährt von einer Psychologin, warum Freundschaften wichtig sind und ob es normal ist, sich auch einmal zu streiten. Schließlich besucht Julian vier Freunde, die ein spannendes Hobby verbindet, in dem es darauf ankommt, sich hundertprozentig aufeinander verlassen zu können.

Die Schülerinnen und Schüler lernen gemeinsam mit Julian, warum Freundschaften sogar für die Gesundheit gut sind, wie man neue Freunde findet und wie man Freundschaften pflegt.



ca. 25 min

## Checker JULIAN



ca. 25 min

## Checker JULIAN

Sachunterricht

# Der Burgen-Check

mit Checker Julian

Checker Julian erkundet den Alltag der Burgebewohner – vom Burgherrn bis zu den Bediensteten – und erfährt, was es mit einem Burgespenst auf sich hat. Er lernt nicht nur viel über das Leben eines Ritters, sondern wird sogar selbst zum Ritter geschlagen. Zum Schluss besucht er das größte Holzkatapult Europas und erfährt, wie Burgen eingenommen und verteidigt wurden.

Die Schülerinnen und Schüler lernen die wesentlichen Merkmale, Begriffe und die Lebensweise auf einer mittelalterlichen Burg kennen. Das Unterrichtsmaterial vertieft die Inhalte aus dem Film und ergänzt sie um interessantes Hintergrundwissen.



Grundschule / SEK I

TOBI KRELL ERKLÄRT

# Die richtige Mülltrennung

Bestseller!

Warum muss Müll getrennt werden?

Warum muss Müll getrennt werden? Was passiert mit den recycelten Materialien? Was hat Klimaschutz damit zu tun?

Tobi Krell, TV-bekannt als „Checker Tobi“, geht diesen Fragen in dem Film nach. Er schaut hinter die Kulissen einer Müllsortieranlage und verfolgt den Weg, den Plastikmüll und Glasflaschen bei der Wiederaufbereitung durchlaufen.

**Kapitel:** Welcher Müll wird wo entsorgt? • Der gelbe Sack – was passiert mit dem Plastikmüll? • Wie wird Glas recycelt? • Müllrecycling und Klimaschutz



ca. 25 min

## Checker TOBI

Sachunterricht



ca. 25 min

inkl. 22 Seiten Unterrichtsmaterial

# Der Europa-Check

mit Checker Tobi

Europa ist nicht nur eine geographische Bezeichnung. Als historisches und politisches Konstrukt stiftet es für fast 450 Millionen Menschen eine Identität und bestimmt ihren Alltag. Die Fäden laufen in Brüssel zusammen, dem Sitz der Zentrale der EU, von der aus die Geschicke Europas gelenkt werden.

Im Film reist Checker Tobi durch Europa, besucht den Sitz der EU in Brüssel, interviewt Politiker und junge Europäer, beleuchtet verschiedene wirtschaftliche, kulturelle und politische Aspekte des Kontinents und stellt die Frage, was es für junge Menschen bedeutet, Europäer zu sein.

Anhand vielfältiger Aufgaben betrachten die Schülerinnen und Schüler das Thema von unterschiedlichen Seiten. So können sie Europa in seiner historischen, politischen und kulturellen Vielfalt erfassen.



Grundschule / SEK I

# Gesund und Fit

Verantwortungsvoller Umgang mit dem eigenen Körper

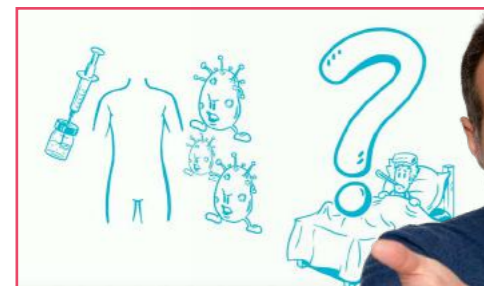
Gesund zu sein bedeutet mehr als die Abwesenheit von Krankheit. Kinder können aktiv dazu beitragen, sich gesund und fit zu fühlen: durch ausgewogene Ernährung, Hygiene, Sport und Bewegung, ein positives Selbstbild sowie einen kritischen Umgang mit negativen Gewohnheiten und falschen Körperidealen. Denn jeder Mensch hat nur einen Körper und trägt somit Verantwortung für ihn.

## Kapitel

- *Gesundheit und Hygiene*
- *Impfungen retten Leben*
- *Trinken*
- *Die Bausteine der Nahrung*
- *Schlankheitswahn*
- *Sport und Bewegung*



mit Tipps von Dr. Eckart von Hirschhausen



Sachkunde

**ONLINE**  
55500881

37:31 min

Willi

SEK I, Klasse 7 - 10

# Schön - Schlank - Essgestört

Diskurs über Schönheitsideale und Essstörungen

Jugendliche wollen vor allem eines: dazugehören. Um das zu erreichen, so glauben besonders junge Menschen, muss man dem gängigen Schönheitsideal entsprechen. Für manche kann das fatale Folgen haben, nämlich dann, wenn psychische Probleme hinzukommen und die Betroffenen durch den Versuch, sich dem Schönheitsideal anzupassen, Essstörungen entwickeln.

Willi Weitzel beleuchtet das Thema von unterschiedlichen Seiten. Er erklärt, welche Essstörungen es gibt, wie sie entstehen und wie man als Angehöriger helfen kann.

Das Unterrichtsmaterial eignet sich für den Einsatz im Unterricht, bietet Diskussionsanlässe und regt die Schülerinnen und Schüler an, sich mit dem Schönheitsideal und vor allem den verschiedenen Essstörungen, ihrer Entstehung und Behandlung auseinanderzusetzen.

## Kapitel

- *Wie entsteht ein Schönheitsideal?*
- *Schlank sein als Beruf*
- *Essstörungen: Einführung*
- *Sonja ist magersüchtig*
- *Ich mach mich schön und schlank!*



Sachkunde

ausdruckbares Unterrichtsmaterial

**ONLINE**  
55503131

25:40 min

Top Thema!  
Ein hochaktuelles Thema für den Unterricht aufbereitet.

Willi

SEK I, Klasse 7 - 10

# Vorsicht Extremismus

Impulse zum kritischen Diskurs

**Extremismus bedroht unsere Demokratie. Extremismus tötet Menschen.**

Vor diesem Hintergrund will der vorliegende Film auf die Problematik extremistischer Strömungen in Deutschland aufmerksam machen. Die Schülerinnen und Schüler sollen für das Thema sensibilisiert werden, Extremismus erkennen und sich Gedanken darüber machen, was man dagegen tun kann.

Das Unterrichtsmaterial vertieft die Auseinandersetzung mit dem Thema und kann sowohl im Unterricht als auch für die Einzel- oder Projektarbeit eingesetzt werden. Für den differenzierten Unterricht geeignet.



SEK I / Klasse 7 bis 10  
Sozialkunde | Gemeinschaftskunde  
| Ethik | PoWi  
**ONLINE**  
55504617  
31:16 min  
inkl. ausdrückbarem Unterrichtsmaterial

# Entscheidungen in der Demokratie verstehen – Umweltpolitik

**Über das Ziel, dass wir den Klimawandel begrenzen müssen, herrscht inzwischen Einigkeit in Politik, Gesellschaft und Wissenschaft. Warum scheint es trotzdem so schwierig und langwierig zu sein, etwas zu verändern?**

Willi unterhält sich auf einer Demo mit einer Aktivistin von „Fridays for Future“, trifft sich mit einem Politiker und einem Vertreter des Einzelhandels und unterhält sich mit verschiedenen Wissenschaftlern. Wie werden in der Politik Entscheidungen getroffen? So einfach, wie es auf den ersten Blick scheint, ist es nicht. Aber es gibt Möglichkeiten, politisch aktiv zu werden und etwas für die Umwelt zu tun.



SEK I / SEK II  
Gemeinschaftskunde / Deutsch /  
Ethik / PoWi  
**ONLINE**  
55504142  
32:51 min  
inkl. ausdrückbarem Unterrichtsmaterial



# Rassismus – Ein Diskurs

Rassismus in unserem Alltag

Globalisierung und fallende Grenzen auf der einen Seite – offener und latenter Rassismus auf der anderen. Dieser unwürdigen und verletzenden Ideologie geht der vorliegende Film nach, in dem Betroffene und Fachleute zu Wort kommen.

Beispiele aus dem Lebensumfeld der Schüler machen die Aktualität und Brisanz des Themas deutlich. Die Schüler können sich in fächerübergreifenden und abwechslungsreichen Aufgaben mit dem Thema auseinandersetzen.

**ONLINE**  
55504037  
30:16 min  
inkl. ausdrückbarem Unterrichtsmaterial

# Entscheidungen in der Demokratie verstehen – Der Kampf um die A49

In demokratischen Systemen können sich die Bürger an Entscheidungsprozessen beteiligen. Neben Wahlen können sie mit Bürger- und Volksentscheidungen, Bürgerprotesten oder Demonstrationen Regierungsentscheidungen beeinflussen.

Im Film zeigt Willi Weitzel am Beispiel des Ausbaus der A49 durch den Dannenröder Forst, wie mit diesen Mitteln um einen Kompromiss gerungen wird.



SEK I, Klasse 7 bis 10  
Geschichte / PoWi  
Gemeinschaftskunde / Sozialkunde  
**ONLINE**  
55503140  
33:59 min  
inkl. ausdrückbarem Unterrichtsmaterial



# Von Pest bis Corona

Gesundheit und Gesellschaft in Gefahr? Ein Diskurs

Der Film erklärt, was unter einer Seuche verstanden wird, zeigt historische Fälle von Seuchen in der Menschheitsgeschichte und deren Auswirkungen auf die Gesellschaft.

Interviewpartner wie der ehemalige Gesundheitsminister Jens Spahn, einer der politischen Hauptakteure der Corona-Pandemie, Alena Buyx vom Deutschen Ethikrat, ein Intensivmediziner, aber auch Kritiker wie z.B. ein Corona-Leugner und ein Maßnahmenkritiker oder auch von den Maßnahmen Betroffene kommen zu Wort. Der Film zeigt so die verschiedenen Positionen wertfrei auf und regt zum Diskurs über Verantwortung und Pflicht jedes Einzelnen an.

**ONLINE**  
55504141  
39:58 min  
inkl. ausdrückbarem Unterrichtsmaterial

# Inflation

Impulse zum kritischen Diskurs

„Inflationsrate“, „Leitzins“ und „drohende Rezession“ sind Begriffe, die seit geraumer Zeit die Nachrichten beherrschen.

Willi forscht nach, was es damit auf sich hat, redet mit Fachleuten und erklärt verständlich und nachvollziehbar, was eine Inflation ist, wie sie entsteht, woher die Ängste davor kommen, aber auch, welche Maßnahmen auf Regierungsebene und im persönlichen Bereich möglich sind, um sie zu überwinden bzw. die negativen Folgen abzumildern.

Das Unterrichtsmaterial nimmt diese Aspekte auf und regt mit Informationen und abwechslungsreichen Aufgaben zum kritischen Diskurs an.



SEK I / 2  
WBS | Gemeinschaftskunde  
**ONLINE**  
55505468  
23:25 min  
inkl. ausdrückbarem Unterrichtsmaterial

# Globalisierung

## Chancen und Herausforderungen

Die Globalisierung hat vielen Menschen zu Wohlstand verholfen: durch Fortschritte im Transportwesen, die digitale Revolution und die Bildung von neuen Märkten. Doch die Chancen sind nicht gerecht verteilt, es gibt Gewinner und Verlierer. Von den Anfängen der Globalisierung bis zu den Chancen und Herausforderungen sowie der Verantwortung, die aus dem gemeinschaftlichen Handel erwächst.

Ein Film, der ein aktuelles Thema aufgreift und dieses unterrichts-gerecht erklärt.

### Kapitel

- Anfänge und Idee
- Globalisierung - was ist das?
- Die Idee des Freihandels
- Der heutige Welthandel
- Global Player und Verantwortung
- Auswirkungen der Globalisierung



Mit deutscher und englischer Fassung




21:44 min



inkl. ausdrückbarem Unterrichtsmaterial zu jedem Kapitel



27:57 min



Sozialkunde

# Landwirtschaft im 21. Jahrhundert

## Auswirkungen auf Mensch, Tier und Umwelt

Die Bauern ernähren die Welt. Sie versorgen uns mit Fleisch, Milch, Getreide, Gemüse und Obst. Im Zuge der Industrialisierung der Landwirtschaft wurde das Angebot an Agrarprodukten bei sinkenden Preisen größer und vielfältiger.

Die negativen Konsequenzen dieser Entwicklung, z.B. Massentierhaltung und Einsatz von Pestiziden, sind ein Dauerthema. Welche Wege gibt es, die Weltbevölkerung ressourcenschonend zu ernähren?



Mit deutscher und englischer Fassung



SEK I, SEK II

## WILLI MACHT SCHULE

# Erneuerbare Energien

Barrierefrei

## Schwerpunkt Stromerzeugung – Anregung zum kritischen Diskurs

Deutschland hat einen hohen Energiebedarf und gleichzeitig das Ziel, die CO<sub>2</sub>-Emissionen bis 2050 so weit zu reduzieren, dass die Klimaschutzziele erreicht werden. Dafür setzt die Regierung auf Windkraftanlagen. Die Diskussion um Pro und Contra wird zum Teil heftig geführt. In dem Film besucht Willi Weitzel Windkraftbefürworter und Windkraftgegner.

Die Schülerinnen und Schüler lernen die Argumente und Hintergründe kennen und werden in die Lage versetzt, sich eine eigene Meinung dazu zu bilden. Das Unterrichtsmaterial vertieft und wiederholt in abwechslungsreichen Aufgabenstellungen die Fakten. Die Schülerinnen und Schüler reflektieren das Für und Wider der Windkraft und lernen, Position zu einem gesellschaftlich relevanten Thema zu beziehen.

Kapitel: Wind wird zu Strom • Das sagen die Betreiber • Das sagen die Gegner • Das sagen die Betroffenen • Das sagen die Naturschützer • Windenergie – Zusammenfassung



24:51 min



inkl. ausdrückbarem Unterrichtsmaterial zu jedem Kapitel



27:57 min



inkl. ausdrückbarem Unterrichtsmaterial zu jedem Kapitel

Sozialkunde

# Energiewende auf dem Prüfstand

## Schwerpunkt Stromerzeugung – Anregung zum kritischen Diskurs

Ohne Strom geht nichts und die Nachfrage steigt beständig. Die konventionelle Stromgewinnung wird jedoch zunehmend zu einem Problem. Erschöpfung der Ressourcen, Umweltzerstörung und Klimawandel sind die Schlagworte dieser Diskussion. Deshalb hat die deutsche Regierung die Energiewende beschlossen.

Der Film und das Unterrichtsmaterial fassen die aktuelle Entwicklung zusammen, beleuchtet das Für und Wider der verschiedenen Energieformen und regt dazu an, die Argumente der Befürworter und der Gegner jeweils kritisch zu hinterfragen.

Mit deutscher und englischer Fassung



SEK I, Klasse 5 - 8

# Vom Mittelalter zur Neuzeit

## Der Buchdruck verändert die Welt

Ein Virus bedroht das Internet. Der Code, um ihn zu eliminieren ist in der Gutenberg-Bibel versteckt. Damit beginnt eine spannende Suche durch die Welt des Mittelalters und die Erfindung des Buchdrucks mit beweglichen Lettern.

Als motivierendes EDU-Breakout erforschen die Schülerinnen und Schüler die erste Medienrevolution im Mittelalter und stellen spielerisch die Verbindung zur digitalen Medienrevolution der Gegenwart her. Der EDU-Breakout kann sowohl analog als auch komplett digital, alleine oder in Gruppen gelöst werden.



MARIE MACHT SCHULE  
VOM MITTELALTER ZUR NEUZEIT  
DER BUCHDRUCK VERÄNDERT DIE WELT  
Ein Edubreakout – Escape Room Medium

SEK I, Klasse 6 bis 10  
Geschichte | PoWi  
Sozialkunde | Gemeinschaftskunde

ONLINE  
55504616

VIRTUELLES ERLEBEN  
AN ELEMENT  
In Ihrem Klassenzimmer!

UNTERRICHTSEMPFEHLUNG

### Kapitel

- Medienrevolution damals und heute
- Die Zeit VOR Gutenberg – #IchWeißVonNix
  - Gutenbergs „Erfindung“
  - Die Zeit NACH Gutenberg: Ausbreitung des Buchdrucks
  - Der Buchdruck verändert die Welt
  - Finale

**Edu-Breakout!**

# Gesellschaft im Wandel

## Das Mittelalter und die moderne Gesellschaft im Vergleich

Das Mittelalter erscheint in der Retrospektive häufig als rückständig, finster und statisch. Viele Bereiche lassen sich aber mit Entwicklungen in der Gegenwart vergleichen. Mit erstaunlichen Parallelen und in so manchem Bereich wegberaubend. Häufig sogar wertschöpfender und nachhaltiger als die Moderne!

Filme, Informationen im PDF-Format und abwechslungsreiche Aufgaben – geeignet für den differenzierten Unterricht und im direkten Bezug auf die Lebenswelt der Jugendlichen – bieten den Schülerinnen und Schülern Gelegenheit, die Anwendung digitaler Tools zu üben, fächerübergreifend Informationen zu erarbeiten und sie auf vielfältige Art zu reflektieren und zu präsentieren.



Zahlreiche Challenges und Projekte für einen spannenden Unterricht

MARIE MACHT SCHULE  
GESELLSCHAFT IM WANDEL  
Das Mittelalter und die moderne Gesellschaft im Vergleich

SEK. I  
Geschichte / Gemeinschaftskunde

ONLINE  
55505494

UNTERRICHTSEMPFEHLUNG

ca. 30 min

### Kapitel

- Wohnen
- Kleidung
- Mobilität
- Information
- Glaube
- Recht
- Rollenbilder
- Ernährung
- Freizeit
- Medizin

megaherzcampus

Marie macht Schule  
Leben im Mittelalter  
Landwirtschaft und Gesellschaftsstruktur

UNTERRICHTSEMPFEHLUNG

ONLINE  
55505294

/ Sozialkunde /  
Gemeinschaftskunde

DVD: 46602902  
ONLINE: 55505294

# Leben im Mittelalter

## Landwirtschaft und Gesellschaftsstruktur

Ein magisches Schwert! Marie will es haben und um es zu erlangen, benötigt sie die Hilfe der Schülerinnen und Schüler.

Damit beginnt eine spannende Reise durch die Gesellschaft des Mittelalters. Als motivierendes EDU-Breakout erforschen die Schülerinnen und Schüler die Gesellschaftsstruktur mit ihrem Ständewesen sowie das bäuerliche Leben im Mittelalter und stellen spielerisch die Verbindung zu ihrer eigenen Lebenswelt in der Gegenwart her.

### Kapitel

- Das Mittelalter aus heutiger Sicht
- Leben und Arbeiten auf dem Land
- Die Grundherrschaft
- Das Ständewesen
- Finale

### Besonderheiten des Unterrichtsmaterials:

- Medien: Film (DE) und umfangreiches Unterrichtsmaterial
- Mit AR Elementen
- H5P-Aufgaben
- Das gesamte Material ist für den Einsatz am Overheadprojektor, Whiteboard, PC, etc. geeignet

**Edu-Breakout!**

Geschichte | Sozialkunde

PoWi | Gemeinschaftskunde

Sek I | Klasse 7 bis 10

lehrplankonform

BAUWERKE ALS AUSDRUCK POLITISCHEN DENKENS  
Epochen, Ziele, Hintergründe

UNTERRICHTSEMPFEHLUNG

ONLINE  
55500064

Geschichte

DVD: 46602909  
ONLINE: 55500064

# Bauwerke als Ausdruck politischen Denkens

## Epochen, Ziele, Hintergründe

Über die Jahrhunderte hinweg sind viele geschichtlich bedeutsame Bauwerke entstanden. Sie sind Zeugnisse der Menschheitsgeschichte – und sie sind Statements. Sie geben den ökonomischen, sozialen, kulturellen, aber auch geschichtlichen Gegebenheiten der Epoche Gestalt. Anhand von 5 Bauwerken werden die Querverbindungen zwischen Architektur, Politik und Gesellschaft aufgezeigt.

Das Begleitmaterial überzeugt mit umfangreichem weiterführendem Material, spannenden Unterrichtsaufgaben und frei verfügbarem Bildmaterial.

ca. 24 min

### Kapitel

- Götterverehrung: Göbekli Tepe
- Feier der Demokratie: Das Dionysos-Theater
- Macht und Größe: Die Aachener Pfalz
- Der Herrscher als Zentrum: Die Würzburger Residenz
- Offenheit und Transparenz: Der Berliner Reichstag

inkl. ausdrucksfähigem Unterrichtsmaterial zu jedem Kapitel

Geschichte

Mit deutscher und englischer Fassung



Sek I | Klasse 7 bis 10

# Grundlagen der Fotografie

In diesem Grundkurs lernen die Schülerinnen und Schüler in einer einfachen Sprache die Grundlagen der Fotografie. Sie erfahren, wie eine Kamera funktioniert und wie sich die verschiedenen Einstellungen auf das Bildergebnis auswirken. Sie lernen Techniken, die zu guten Bilderergebnissen führen, und verstehen die Zusammenhänge zwischen Kreativität und Technik in der Fotografie. Neben dem korrekten Umgang mit der Technik, erklärt das vorliegende Medium die Bedeutungen der einzelnen physikalischen Gesetzmäßigkeiten in der Fotografie.

Grundlagen der Fotografie, Aufbau einer Kamera, die Blende, Belichtungszeit, ISO-Wert und viele weitere Begriffe der Fotografie werden ausführlich erklärt und anhand der Aufgaben im Unterrichtsmaterial geübt.

Das Material kann auch von fachfremden Lehrkräften ab der 5. Klasse, aber auch in der Erwachsenenbildung und in DAZ-Klassen eingesetzt werden. Das begleitende Unterrichtsmaterial eignet sich als Lernheft.

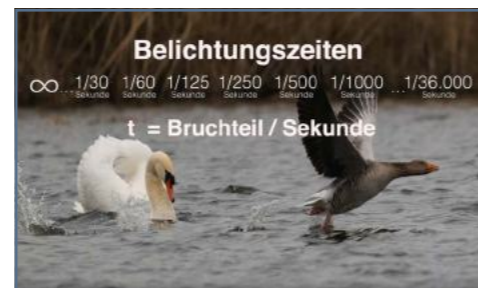
## Kapitel:

- Was versteht man unter Bildgestaltung?
- Linienführung – Der Blick des Betrachters
- Das Bildformat – hoch oder quer?
- Die Drittelregel und der Goldene Schnitt
- Die Perspektive
- Kontraste / Der Hell-Dunkel-Kontrast
- Der Farbkontrast / Der Strukturkontrast
- Spiegelung und Symmetrie
- Positiver und negativer Raum
- Vordergrund, Mittelgrund und Hintergrund
- Das Bild im Bild

Beide Titel aus der Reihe **Kreativclub Schule** sind als Einzellizenz erhältlich oder im Projekt **Naturräume digital erleben** enthalten.



ca. 25 min



SEK I, SEK II

Kunst | Gestaltung

# Grundlagen der Bildgestaltung

In diesem ausführlichen Grundkurs lernen die Schülerinnen und Schüler die Grundlagen der Bildgestaltung. Sie erfahren, wie ein Betrachter ein Bild ansieht und wie sich der Blick durch ein Bild lenken lässt. Sie lernen Techniken, die zu guten Bilderergebnissen führen, und verstehen den Unterschied zwischen visuellen und konzeptionellen Bildideen.

Die Schülerinnen und Schüler lernen ein Bild sinnvoll und visuell ansprechend aufzubauen und verschiedene Gestaltungsmittel einzusetzen.

Grundlagen der Farbenlehre, Kontraste, der Goldene Schnitt, positiver und negativer Raum im Bild und viele weitere Begriffe der Gestaltungslehre werden ausführlich erklärt und anhand der Aufgaben im Unterrichtsmaterial geübt.

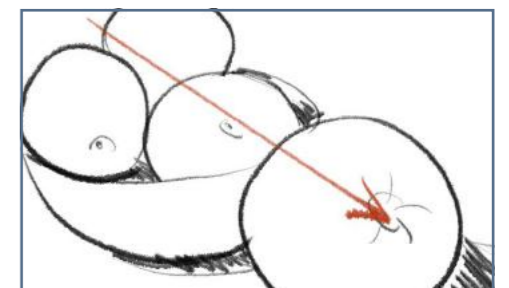
Das Material kann auch von fachfremden Pädagog\*innen ab der 5. Klasse (auch in der Erwachsenenbildung, sowie DAZ) eingesetzt werden. Das begleitende Unterrichtsmaterial kann als Lernheft eingesetzt werden.

## Kapitel:

- Was versteht man unter Bildgestaltung?
- Linienführung – Der Blick des Betrachters
- Das Bildformat – hoch oder quer?
- Die Drittelregel und der Goldene Schnitt
- Die Perspektive
- Kontraste / Der Hell-Dunkel-Kontrast
- Der Farbkontrast / Der Strukturkontrast
- Spiegelung und Symmetrie
- Positiver und negativer Raum
- Vordergrund, Mittelgrund und Hintergrund
- Das Bild im Bild



ca. 20 min



SEK I, SEK II

Kunst | Gestaltung



megaherzcampus

lehrplankonform

# Von der Quelle bis zur Mündung

Flüsse bestehen in ihrem Verlauf aus unterschiedlichen Ökosystemen, bedingt durch Bodenbeschaffenheit und Fließgeschwindigkeit. Dementsprechend sind sie Lebensraum für eine erstaunliche Vielfalt an Tier- und Pflanzenarten.

In der Biologie eingeteilt in fünf Abschnitte, bieten sie den unterschiedlichsten Spezialisten der Tier- und Pflanzenwelt Nahrung und Schutz. Der Film stellt einige der wichtigsten Vertreter vor, beschreibt Entstehung, Beschaffenheit und ökologische Funktion der einzelnen Abschnitte, erklärt den Wasserkreislauf und zeigt, wie Querbauten das Ökosystem beeinflussen können.



35:22 min

Alle Titel als Einzellizenz oder im Projekt **Naturräume digital erleben** erhältlich.



# Ökosystem Fluss

## Unter dem Einfluss des Menschen

Unsere Flüsse sind durch den Menschen bedroht. Das vorliegende Unterrichtsmaterial beleuchtet das Ökosystem Fluss zunächst als natürlichen Lebensraum, dann aber auch unter dem Aspekt, wie der Mensch ihn nutzt, ihn verändert hat und welche Folgen das für das Ökosystem selbst, die Natur und den Menschen hat.

Aufgeteilt in fünf **interaktive Bücher (H5P)** werden die verschiedenen Aspekte anhand eines Films aufgezeigt und mit zahlreichen verschiedenen Informationen und Aufgaben vertieft. Die Aufgaben eignen sich aufgrund unterschiedlicher Schwierigkeitsstufen für den differenzierten Unterricht. Die SuS können die Aufgaben einzeln oder in Gruppen, digital oder analog bearbeiten.



**ONLINE 55505113**

**ÖKOSystem FLUSS**  
UNTER DEM EINFLUSS DES MENSCHEN  
Ein Ökosystem in Gefahr

Interaktives Lern- und Arbeitsheft

- Über 60 Seiten Material zum Ausdrucken
- Interaktive H5P-Aufgaben
- Filmsequenzen
- inkl. Lösungen
- Lehrplankonform
- geeignet zum differenzierten Einsatz im Unterricht
- geeignet für die selbstständige Bearbeitung

Biologie / Naturkunde  
Sekundarstufe I



# INNbewegung

## Drei Länder, ein Fluss

Der Film folgt dem Inn von seinem Ursprung in den wilden Schweizer Bergen, durch Schluchten und Auwälder, zeigt seine bedrohten Arten und geht vorbei an Wasserkraftwerken und harten Verbauungen bis nach Deutschland, wo der Inn in die Donau mündet.

Experten erklären die bestehenden Interessenskonflikte zwischen Natur und Mensch und stellen ein Projekt vor, das Grenzen überschreitet. Indem der Fluss renaturiert und verbreitert wird, Kies- und Sandbänke, Auwälder und Überschwemmungsflächen zurückbekommen soll, entstehen für die teils bedrohte Tier- und Pflanzenwelt wieder Raum und Rückzugsorte, die sie für ihren Fortbestand benötigen.

27:59 min

# Klima im Wandel

## Ursachen, Auswirkungen und Perspektiven

Unser Klima befindet sich seit jeher in einem stetigen, natürlichen Wandel. Doch noch nie hat es sich in kurzer Zeit so messbar verändert wie in den letzten 30 Jahren.

Experten fordern daher Konsequenzen, von Politik und Wirtschaft, aber auch von jedem Einzelnen. Worin liegen die Ursachen des Klimawandels, welche Auswirkungen hat die Erderwärmung und welche Perspektiven gibt es zur Rettung des Planeten?

**KLIMA IM WANDEL**  
Ursachen, Auswirkungen und Perspektiven

Mit deutscher und englischer Fassung

Erdkunde

**ONLINE 55500878**

25:10 min

inkl. ausdrückbarem Unterrichtsmaterial zu jedem Kapitel



# Der Wilde Wald

## Natur Natur sein lassen

Der Wald nicht nur als Ökosystem in seiner biologischen Vielfalt, sondern auch in seiner Dimension als persönlicher Erfahrungsraum: Anhand des *Nationalparks Bayerischer Wald* wird neben seiner Bedeutung für den Erhalt der Artenvielfalt und der wirtschaftlichen und sozialen Funktion als Erholungsraum auch eine philosophische Dimension angesprochen.

Damit ist das Medium in zahlreichen – auch fächerübergreifenden – Projekten einsetzbar. Von Geografie, Soziologie und Biologie über Deutsch und Philosophie bis hin zu Ethik kann der Film als Grundlage für zahlreiche Fragestellungen dienen. Das Begleitmaterial greift diese Aspekte in vielfältigen Arbeitsaufträgen auf – beispielsweise als Basis für Diskussionen, Kunstprojekte oder philosophische Exkursionen.



25:40 min

(gekürzte Schulfassung)

inkl. 14 PDF-Seiten Unterrichtsmaterial

SEK I, SEK II



fächerübergreifend

SEK I, SEK II

lehrplankonform

fächerübergreifend

megahercampus

# Jetzt in der megaherz campus Mediathek:



ONLINE  
5565206

Bamse – der liebste und stärkste Bär der Welt



ONLINE  
5560830

Das kleine Gespenst – "Einmal die Welt am Tage sehen – das wäre schön."



ONLINE  
55508871

Pettersson und Findus

Original Kinofilme – z.T in der Originalsprache für den fremdsprachlichen Unterricht – als Grundlage für Projektarbeiten, Referate oder Seminararbeiten / Facharbeit / Besondere Lernleistung (BLL) oder als Highlight zum Schuljahresabschluss.



ONLINE  
5553478

Morgen, Findus, wird's was geben



ONLINE  
55508868

Kuddelmuddel bei Pettersson und Findus



ONLINE  
55508870

Neues von Pettersson und Findus

Klasse 1 – 4

# Kinofilme im Original



ONLINE  
55508878

Captain Abu Raed



ONLINE  
55508880

Djam – eine musikalische Odyssee



ONLINE  
55508881

Ottolenghi und die Versuchungen von Versailles



ONLINE  
55508879

Dancing in Jaffa




ONLINE  
5564255

Louder Than Bombs



ONLINE  
55508872

Pferde stehlen



ONLINE  
5564254

Zeit der Frauen

... geeignet für fremdsprachlichen Unterricht, Projektarbeit und Referatsthemen

megaherzcampus

lehrplankonform

Klasse 1 – 4

# Bestellnummern im Überblick

NEU!



Das kleine Stinktier Riichtsogut  
Seite: 17  
ONLINE 55508844

NEU!



Anna mag Oma und Oma mag Äpfel  
Seite: 22  
ONLINE 55508847



Lernen macht Spaß  
Seite: 26  
ONLINE 55504881



Der Frieden ist ausgebrochen  
Seite: 29  
ONLINE 555063



Das kleine Wildschwein Willanderssein  
Seite: 18  
ONLINE 55507094

NEU!



Unser Apfelbaum  
Seite: 23  
ONLINE 55508848



Teilen macht Spaß  
Seite: 27  
ONLINE 55506121



Vom Verlieren und Gewinnen  
Seite: 30  
ONLINE 55504031



Der kleine Waschbär Waschmichnicht  
Seite: 19  
ONLINE 55507092



Ich Will So Sein Wie Du  
Seite: 24  
ONLINE 55507096



Einer für Alle - Alle für Einen!  
Seite: 27  
ONLINE 55504880



Vom Finden und Zurückgeben  
Seite: 30  
ONLINE 55504033

NEU!



Der kleine Angstdrache  
Seite: 20  
ONLINE 55508845



Wenn Zwei Sich Streiten  
Seite: 25  
ONLINE 55507095



Bald ist mein erster Schultag  
Seite: 28  
ONLINE 55504034



Vom Streiten und Versöhnen  
Seite: 30  
ONLINE 55503128

NEU!



Der kleine Trotzdrache  
Seite: 21  
ONLINE 55508846



Ein Ball für Alle  
Seite: 26  
ONLINE 55506120



Zu groß oder zu klein?  
Seite: 28  
ONLINE 55504035



Lieder durch das Jahr - Kinderlieder zum Mitsingen  
Seite: 31  
ONLINE 55504614

# Bestellnummern im Überblick



Sicher Unterwegs –  
Schulweg-Training  
mit Willi

Seite: 32

ONLINE  
55503133

**NEU!**



Die kleinen Checker  
– Künstliche  
Intelligenz

Seite: 38

ONLINE  
55508852



Die kleinen Checker  
– Wasser

Seite: 44

ONLINE  
55505117

**NEU!**



Naturraum  
Wald

Seite: 53

ONLINE  
58500201



Sicher Unterwegs –  
Fahrrad-Training  
mit Willi

Seite: 33

ONLINE  
55503132



Die kleinen Checker  
– Gefühle

Seite: 40

ONLINE  
55507748



Naturraum  
Wattenmeer

Seite: 52

ONLINE  
58500201



Naturraum  
INNBewegung  
– drei Länder, ein  
Fluss

Seite: 54

ONLINE  
58500201



Lebensraum Wiese

Seite: 34

ONLINE  
55504615



Die kleinen Checker  
– Körper

Seite: 41

ONLINE  
55506366



Naturraum  
Gletscher

Seite: 52

ONLINE  
58500201



Naturraum  
Von der Quelle bis  
zur Mündung

Seite: 54

ONLINE  
58500201



Lebensraum Wald  
Teil I

Seite: 35

ONLINE  
55500880



Die kleinen Checker  
– Bruchrechnen

Seite: 42

ONLINE  
55507749



Naturraum  
Fluss

Seite: 53

ONLINE  
58500201



Naturraum  
Der wilde Wald

Seite: 54

ONLINE  
58500201



Lebensraum Wald  
Teil II

Seite: 35

ONLINE  
55501644



Die kleinen Checker  
– Mathematik

Seite: 43

ONLINE  
55504514



Naturraum  
Moor

Seite: 53

ONLINE  
58500201



Naturraum  
Abenteuer Höhle  
– die Blautopfhöhle

Seite: 55

ONLINE  
58500201

# Bestellnummern im Überblick

	<p>Grundlagen der Fotografie</p> <p>Seite: 55</p> <p>ONLINE 58500201</p>		<p>Verstehendes Zuhören</p> <p>Seite: 58</p> <p>ONLINE 55508157</p>		<p>40 Anlaut-Bildkarten</p> <p>Seite: 59</p> <p>ONLINE 55508146</p>		<p>MERK-BILDER Deutsch-Wissen - Klasse 3/4</p> <p>Seite: 59</p> <p>ONLINE 55508153</p>
	<p>Naturraum Grundlagen der Bildgestaltung</p> <p>Seite: 55</p> <p>ONLINE 58500201</p>		<p>Wie Maxi lernt, mit der Giraffensprache einen Streit zu lösen</p> <p>Seite: 58</p> <p>ONLINE 55508144</p>		<p>MERK-BILDER DaZ-Grundwortschatz</p> <p>Seite: 59</p> <p>ONLINE 55508149</p>		<p>Lernwörter üben mit Schwung!</p> <p>Seite: 60</p> <p>ONLINE 55508156</p>
	<p>Lineare Funktionen</p> <p>Seite: 56</p> <p>ONLINE 55506368</p>		<p>Das große und das kleine Nein</p> <p>Seite: 58</p> <p>ONLINE 55508143</p>		<p>MERK-BILDER Mein Körper</p> <p>Seite: 59</p> <p>ONLINE 55508150</p>		<p>Pause mit Schwung!</p> <p>Seite: 60</p> <p>ONLINE 55508158</p>
	<p>Vom Mittelalter zur Neuzeit</p> <p>Seite: 57</p> <p>ONLINE 55504616</p>		<p>Geräusche auf dem Bauernhof</p> <p>Seite: 58</p> <p>ONLINE 55508151</p>		<p>MERK-BILDER Musik</p> <p>Seite: 59</p> <p>ONLINE 55508154</p>		<p>„I liked that ...“ 60 Impulskarten</p> <p>Seite: 60</p> <p>ONLINE 55508145</p>
	<p>Leben im Mittelalter</p> <p>Seite: 57</p> <p>ONLINE 55505294</p>		<p>BILD-IMPULSE Gefühle</p> <p>Seite: 58</p> <p>ONLINE 55508142</p>		<p>MERK-BILDER Deutsch-Wissen - Klasse 1/2</p> <p>Seite: 59</p> <p>ONLINE 55508152</p>		<p>MERK-BILDER für den Sachunterricht (1)</p> <p>Seite: 60</p> <p>ONLINE 55508147</p>

# Bestellnummern im Überblick

NEU!



**MERK-BILDER für den Sachunterricht (2)**  
Seite: 60  
ONLINE 55508148



**Der Klimawandel und seine Ursachen**  
Seite: 62  
ONLINE 55507612



**Der Wasserkreislauf und seine Gefährdung**  
Seite: 63  
ONLINE 55507618



**Gleichstellung von Mann und Frau**  
Seite: 67  
ONLINE 55505316

NEU!



**Digitale Warme Dusche**  
Seite: 60  
ONLINE 55508155



**Rechnen im Zahlenraum bis 20**  
Seite: 62  
ONLINE 55507614



**Wir lesen die Uhr**  
Seite: 63  
ONLINE 55507619



**Kommunikation**  
Seite: 67  
ONLINE 55504036



**Brüche erweitern und kürzen**  
Seite: 62  
ONLINE 55507611



**Satzglieder: Das Prädikat**  
Seite: 63  
ONLINE 55507615



**Wir zeichnen mit dem Geodreieck**  
Seite: 63  
ONLINE 55507620



**Fakt oder Fake?**  
Seite: 68  
ONLINE 55503136



**Artenvielfalt, Artensterben und Artenschutz**  
Seite: 62  
ONLINE 55507610



**Satzglieder: Das Subjekt**  
Seite: 63  
ONLINE 55507616

ab Frühjahr 2026



**Angst und Angststörung**  
Seite: 64  
ONLINE 55508886



**Wer will meine Daten haben?**  
Seite: 68  
ONLINE 55503134



**Müll im Meer**  
Seite: 62  
ONLINE 55507613



**Waldsterben**  
Seite: 63  
ONLINE 55507617



**Die Ernährung der Zukunft**  
Seite: 66  
ONLINE 55507019



**Arm und Reich in Deutschland**  
Seite: 69  
ONLINE 55503139

# Bestellnummern im Überblick



Konsum  
Seite: 69  
ONLINE  
55500065

NEU!



Der Streit-Check  
Seite: 77  
ONLINE  
55508849



Der Erste Hilfe-Check  
Seite: 79  
ONLINE  
55507073



Gesund und Fit  
Seite: 82  
ONLINE  
55500881



3D Erleben  
Seite: 71  
ONLINE  
55501645

NEU!



Der Freiwilligen-Check  
Seite: 77  
ONLINE  
55508851



Der Freundschafts-Check  
Seite: 80  
ONLINE  
55507074



Schön - Schlank - Essgestört  
Seite: 83  
ONLINE  
55503131

COMING SOON



CHECKER TOBI 3  
Seite: 72



Der Gehörlosen-Check  
Seite: 78  
ONLINE  
55507073



Der Burgen-Check  
Seite: 80  
ONLINE  
55507075



Vorsicht Extremismus  
Seite: 84  
ONLINE  
55504617



Checker Tobi und die Reise zu den fliegenden Flüssen  
Seite: 74  
ONLINE  
55506246



Der Muskel-Check  
Seite: 78  
ONLINE  
55507076



Die richtige Mülltrennung  
Seite: 81  
ONLINE  
55503135



Rassismus  
Seite: 84  
ONLINE  
55504037

NEU!



Der Atmen-Check  
Seite: 76  
ONLINE  
5508850



Der Allergie-Check  
Seite: 79  
ONLINE  
55507072



Der Europa-Check  
Seite: 81  
ONLINE  
55503130



Entscheidungen in der Demokratie verstehen - Der Kampf um die A49  
Seite: 84  
ONLINE  
55503140

# Bestellnummern im Überblick



Entscheidungen  
in der Demokratie  
verstehen –  
Umweltpolitik

Seite: 85

ONLINE  
55504142



Erneuerbare  
Energien

Seite: 87

ONLINE  
55503137



Grundlagen der  
Bildgestaltung

Seite: 91

ONLINE  
55506365



Klima im Wandel

Seite: 93

ONLINE  
55506369



Von Pest bis  
Corona

Seite: 85

ONLINE  
55504141



Energiewende auf  
dem Prüfstand

Seite: 87

ONLINE  
55503138



Von der Quelle bis  
zur Mündung

Seite: 92

ONLINE  
55507750



Bamse

Seite: 94

ONLINE  
5565206



Inflation

Seite: 85

ONLINE  
55505468



Gesellschaft im  
Wandel

Seite: 89

ONLINE  
55505494



INNBewegung

Seite: 92

ONLINE  
55507747



Das kleine  
Gespenst

Seite: 94

ONLINE  
5560830



Globalisierung

Seite: 86

ONLINE  
55500066



Bauwerke als  
Ausdruck  
politischen  
Denkens

Seite: 89

ONLINE  
55500064



Ökosystem Fluss

Seite: 93

ONLINE  
55505113



Pettersson & Findus

Seite: 94

ONLINE  
55508871



Landwirtschaft im  
21. Jahrhundert

Seite: 86

ONLINE  
55500879



Grundlagen der  
Fotografie

Seite: 90

ONLINE  
55507746



Der Wilde Wald

Seite: 92

ONLINE  
55506369



Morgen, Findus,  
wird's was geben

Seite: 94

ONLINE  
5553478

# Bestellnummern im Überblick

NEU!



Kuddelmuddel bei Pettersson & Findus

Seite: 94

ONLINE  
55508868

NEU!




Djam

Seite: 95

ONLINE  
55508880

NEU!



Neues von Pettersson & Findus

Seite: 94

ONLINE  
55508870

NEU!




Louder Than Bombs

Seite: 95

ONLINE  
5564255

NEU!



Captain Abu Raed

Seite: 95

ONLINE  
55508878

NEU!




Ottolenghi und die Versuchungen von Versailles

Seite: 95

ONLINE  
55508881

NEU!



Dancing in Jaffa

Seite: 95

ONLINE  
55508879

NEU!



Pferde stehlen

Seite: 95

ONLINE  
55508872

NEU!




Zeit der Frauen

Seite: 95

ONLINE  
5564254

# Für Ihre Notizen



Graphische Gestaltung:



Authoring:



## Kontakt

**megaherzcampus**  
GmbH

Ihr Ansprechpartner:  
**Sascha Wuillemet**

[wuillemet@megaherzcampus.de](mailto:wuillemet@megaherzcampus.de)  
Office 08151 7393511  
Mobil **0172 7794634**  
[www.megaherzcampus.de](http://www.megaherzcampus.de)

Siedlerstraße 2 | 85774 Unterföhring  
089/950004-0