

The background of the entire page is decorated with a pattern of circles in various colors including orange, blue, teal, purple, green, pink, and yellow. The circles vary in size, creating a dynamic and playful visual effect.

**megaherzcampus**

2026

## Kontakt

**megaherzcampus**  
GmbH

Ihr Ansprechpartner:  
**Sascha Wullemet**

[wullemet@megaherzcampus.de](mailto:wullemet@megaherzcampus.de)  
Office 08151 7393511 | Mobil **0172 7794634**  
[www.megaherzcampus.de](http://www.megaherzcampus.de)

Siedlerstraße 2 | 85774 Unterföhring  
089/950004-0

# Von Anfang an ausgezeichnet!

Medien, die mit einem Comenius Siegel, einer Comenius-Medaille oder einer Unterrichtsempfehlung ausgezeichnet wurden, haben wir im Katalog entsprechend gekennzeichnet.

## 2025



Unterrichtsempfehlung  
Baden-Württemberg



## 2024



umfangreiches  
Begleitmaterial



Moodle® geeignet



## 2023



interaktive H5P-Aufgaben



lehrplankonform



geeignet zum differenzier-  
ten Einsatz im Unterricht



## 2022



alle Titel inkl. Lösungen



umfangreiches Material  
zum Ausdrucken



geeignet für die selbst-  
ständige Bearbeitung



geeignet für Projektarbeit/  
Gruppenarbeit



barrierefrei



abschließende Tests oder  
Lernkontrollen



„Urkunden“ zum Ausdrucken



Naturräume digital  
erleben



## 2018



Virtual Reality



# Unsere neuen Titel 2026



**DAS KLEINE STINKTIER  
RIECHTSOGUT**  
Seite: 17




**DER KLEINE ANGSTDRACHE**  
Seite: 20



**DER KLEINE TROTZDRACHE**  
Seite: 21



**ANNA MAG OMA  
UND OMA MAG ÄPFEL**  
Seite: 22



**UNSER APFELBAUM**  
Seite: 23



**Die kleinen Checker®  
ERFORSCHEN KI**  
Seite: 38



**Checkerin Marina  
DER ATEM-CHECK**  
Seite: 76



**Checkerin Marina  
DER STREIT-CHECK**  
Seite: 77



**Checker Tobi  
DER FREIWillIGEN-CHECK**  
Seite: 77

coming soon!



**Marie macht Schule  
ANGST und ANGSTSTÖRUNG**  
Seite: 64



**Checker Tobi  
und die Herrscherin der Erde**  
Seite: 72

Neu in  
"Naturräume  
digital  
erleben"



**Naturraum  
WALD**  
Seite: 50



ab Ende März 2026  
Downloaden und auf VR-Brillen installieren –  
anschließend sind die VR-Medien  
offline nutzbar! Kein Internet notwendig!



# digitales Unterrichtsmaterial



# Kinofilme im Original



... geeignet für  
fremdsprachlichen  
Unterricht,  
Projektarbeit und  
Referatsthemen



# Neu in unserem Naturraum-Projekt



Neu!



naturraum



Wald

PDF

Quiz

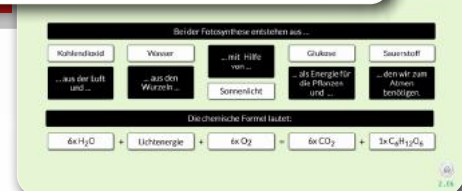
H-P

megaherzcampus GmbH



Downloaden und auf VR-Brillen installieren - anschließend sind die VR-Medien offline nutzbar! Kein Internet notwendig!

Neu: inkl. interaktivem Medium







Alle Titel in  
der Mediathek  
"Naturräume  
digital erleben"  
enthalten

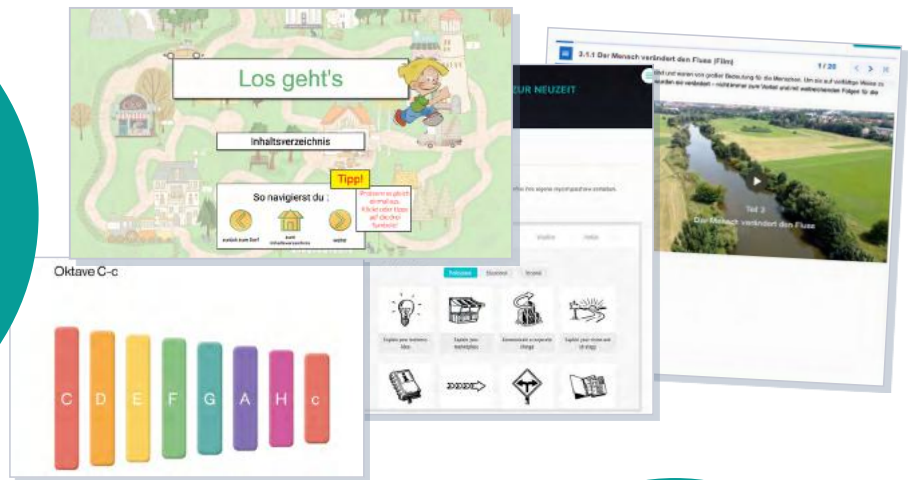
- Die Naturräume werden ständig aktualisiert und erweitert
- für VR-Brillen, Tablets und Smartphones
- offline nutzbar, wartungsfreundlich und Endgeräte-unabhängig
- inkl. Lehrplanbezug
- inkl. H5P-Aufgaben
- inklusive Arbeitsmaterial als ausdruckbare PDF-Dateien






# Das können unsere Medien ...

**Unsere Medien bieten Lehrerinnen und Lehrern ein umfangreiches didaktisches Material für den direkten Einsatz im Unterricht.**



**Die Arbeitsmaterialien sind den einzelnen Kapiteln zugeordnet. Die Filme sind zusätzlich in einzelne Kapitel unterteilt.**

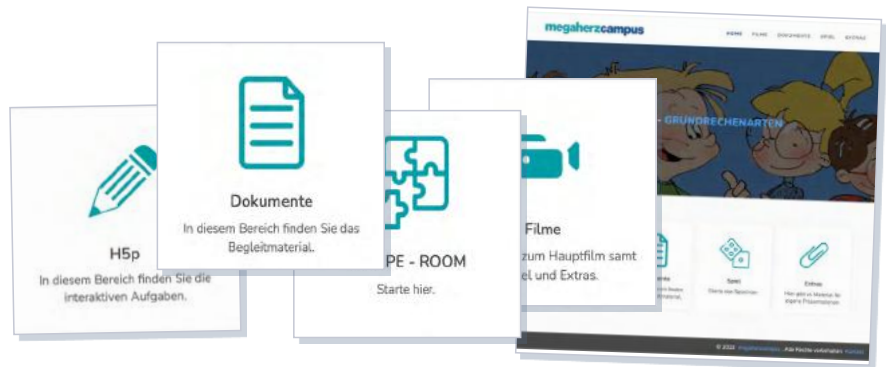
**Auch offline voll funktionsfähig.**



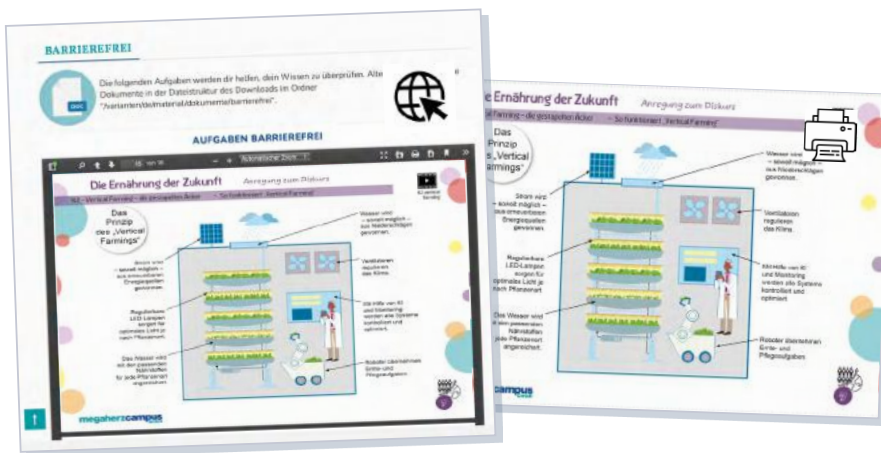
**Für den differenzierten Unterricht in verschiedenen Schwierigkeitsstufen.**



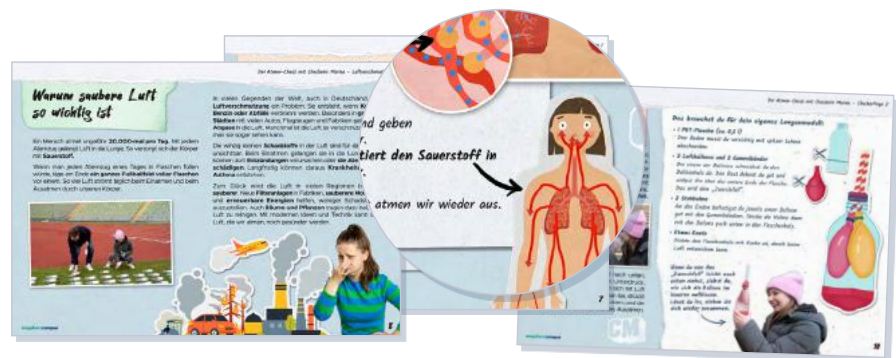
Einfache und intuitive Bedienung des Menüs.



Digital und für diejenigen, die keinen Zugriff auf das Internet haben, auch zum Ausdrucken.



Das Arbeitsmaterial ist sehr ansprechend gestaltet und bietet zu jedem Filmkapitel inhaltssichernde Arbeitsaufträge.



Mit Lösungsvarianten für die Lehrkräfte.



# Mediatheken im Überblick

Jahreslizenz

**megaherz campus  
Mediathek<sup>\*1)</sup>**

=

- alle Titel von *megaherz campus* außer *Naturräume digital erleben*
- 8 Titel gehen in den Bestand mit unbegrenzter Nutzung über<sup>\*1)</sup>.

Jahreslizenz

**Naturräume  
digital erleben<sup>\*2)</sup>**

=



- Naturraum Moor
- Naturraum Fluss
- Naturraum Wattenmeer
- Naturraum Gletscher
- Naturraum Wald
- Abenteuer Höhle – Die Blautopfhöhle
- Der wilde Wald
- Klima im Wandel
- INNBewegung
- Von der Quelle bis zur Mündung
- Kreativclub Schule – Grundlagen der Bildgestaltung
- Kreativclub Schule – Grundlagen der Fotografie

*Darin enthalten sind alle Titel und Funktionen des Projekts.*

Einzellizenz

**Kreis-Online-Lizenz  
KOL**

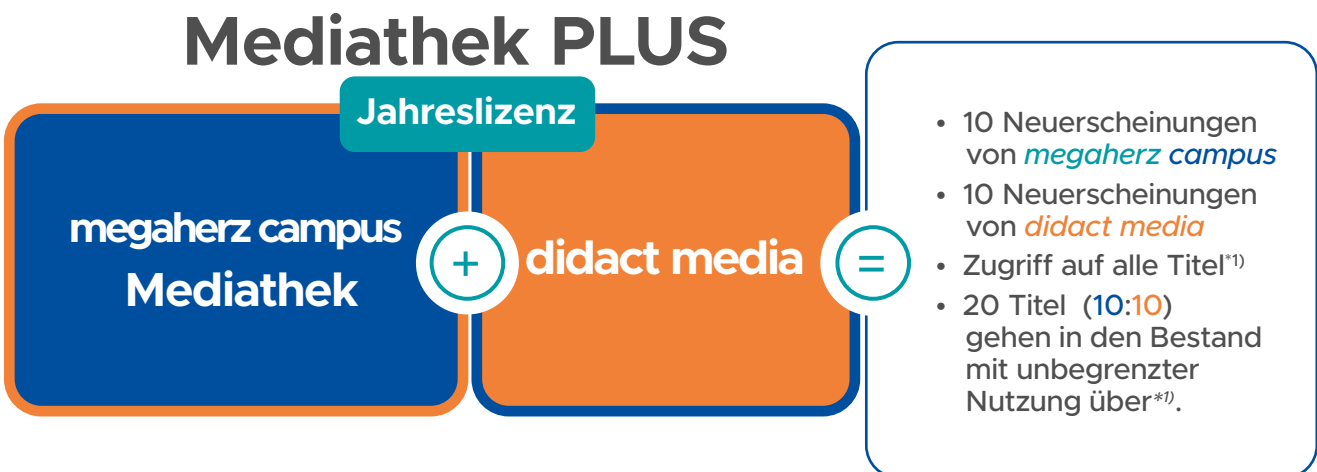
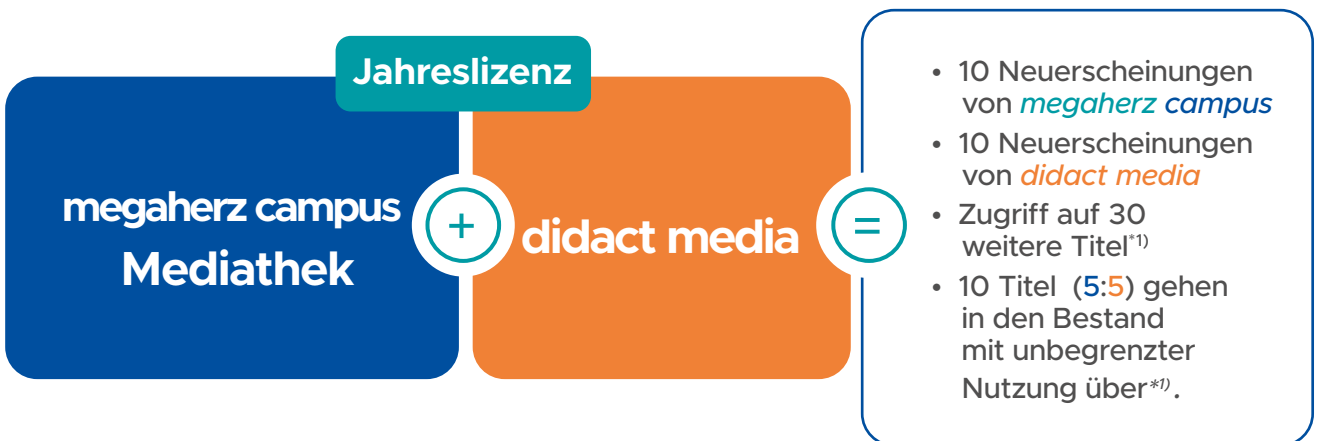
=

- Titel als Einzelmedium
- Der jeweilige Titel geht in den Bestand mit unbegrenzter Nutzung über.<sup>\*1)</sup>

<sup>\*1)</sup> ausgenommen *Naturräume digital erleben* und alle Kinofilme

<sup>\*2)</sup> für das Bundesland Hessen gelten die mit der LKA (Lehrkräfteakademie) vereinbarten Rahmenbedingungen – bitte kontaktieren Sie uns bei Bedarf für weitere Informationen.





Jahreslizenz

megaherz campus  
Mediathek<sup>\*1)</sup>



- alle Titel von *megahertz campus* außer *Naturräume digital erleben*
- 8 Titel gehen in den Bestand mit unbegrenzter Nutzung über <sup>\*1)</sup>

<sup>\*1)</sup> ausgenommen *Naturräume digital erleben* und alle Kinofilme



# Bundle "Die Kleinen Checker®"



im Bundle zum Vorteilspreis!



# Bundle "Checker Tobi & Co."

**Checker  
TOBI**

**Checkerin  
MARINA**

**Checker  
JULIAN**

im Bundle zum Vorteilspreis!

megaherzcampus

**megaherzcampus**

**DER FREIWilligen-CHECK**  
mit Checker Tobi

BR

Unterrichtsmaterial

**DER STREIT-CHECK**  
mit Checkerin Marina

BR

**megaherzcampus**

**DER FREUNDSCHAFTS-CHECK**  
mit Checker Julian

BR

Unterrichtsmaterial

Grundschule

Sachunter  
Gemeinsc

**megaherzcampus**

**DER ATEM-CHECK**  
mit Checkerin Marina

BR

Grundschule / Sek. I

Sachunterricht  
Gemeinschaftskunde / Sozialkunde

Online 55508849

**megaherzcampus**

BR

Grundschule / Sek. I

Sachunterricht  
Gemeinschaftskunde / Sozialkunde

Online 55508849

**megaherzcampus**

**DER ERSTE HILFE CHECK**  
mit Checker Julian

BR

Unterrichtsmaterial

**megaherzcampus**

**DER GEHÖRLOSEN-CHECK**  
mit Checker Tobi

BR

Grundschule

Sachunterricht  
Gemeinschaftskunde / Sozialkunde

Online 55507075

**megaherzcampus**

**DER BURGEN\_CHECK**  
mit Checker Julian

BR

Unterrichtsmaterial

Grundschule

Sachunterricht  
Gemeinschaftskunde / Sozialkunde

Online 55507075

**megaherzcampus**

**DER EUROPA CHECK**  
mit Checker Tobi

BR

Unterrichtsmaterial

SEK I, Klasse 5 bis 8

Gemeinschaftskunde  
Sozialkunde / PoWi

DVD 45 503635  
Online 55503130

**megaherzcampus**

**DER MUSKEL-CHECK**  
mit Checkerin Marina

BR

Grundschule

Sachunterricht  
Gemeinschaftskunde / Sozialkunde

**megaherzcampus**

**DER ALLERGIE-CHECK**  
mit Checker Julian

BR

Unterrichtsmaterial

Grundschule

Sachunterricht  
Gemeinschaftskunde / Sozialkunde

Online 55507072



Die Welt ist ein  
grausamer Ort, schrecklich,  
kalt und dunkel!



...eine gemeine,  
unmenschliche  
Qual! ...



...und es gibt  
keinen Ausweg

Der erste  
Schultag nach  
den großen  
Ferien!



... Hmm ...



Ab sofort steht Ihnen das  
Powerpaket zur Verfügung!

**megaherzcampus**  
GmbH



# 2 Mediatheken in einem Abo

## Jahresabonnement

- Sie erhalten Zugriff auf insgesamt 20 Neuproduktionen von **didactmedia** und **megaherz campus**.
- Zzgl. stehen Ihnen 30 weitere Titel aus den Programmen zur Verfügung.
- 10 Titel Ihrer Wahl gehen aus diesem Angebot in Ihren Bestand mit unbegrenzter Nutzungsdauer über.

## Erweitern Sie das Jahresabonnement zur **Mediathek PLUS!**

- Sie erhalten Zugriff auf alle Medien von **didactmedia** und **megaherz campus**.
- 20 Titel Ihrer Wahl\* für Ihren Bestand mit unbegrenzter Nutzungsdauer.

\*max. 10 Titel pro Mediathek



## Bekannte Charaktere für Kita, Vorschule und Grundschule

- abwechslungsreiches Material für Projektwochen
- für DAZ-Unterricht geeignet
- inkl. Bastelvorlagen zum Ausdrucken



Kindergarten · Vorschule



# Das kleine Stinktier Riechtsogut

von Britta Sabbag und Igor Lange

Nach Meinung der Eltern übertreibt es das kleine Stinktier *Riechtsogut* mit der Körperhygiene und schlägt mit diesem Extrem aus der Art. Er liebt Schaumbäder, sich zu parfümieren oder Frisuren auszuprobieren. Es ist so reinlich, dass es doch eigentlich gar kein richtiges Stinktier sein kann, oder?

In der Geschichte geht es ums Anderssein und die Fähigkeit, Kompromisse einzugehen, so dass in einer Gemeinschaft jeder zu seinem Recht kommt und trotzdem ein harmonisches Zusammenleben möglich ist.

Anhand der Geschichte bieten Film und Unterrichtsmaterial den Kindern abwechslungsreiche Möglichkeiten, sich mit dem Thema Individualität auseinanderzusetzen. Mit dem Unterrichtsmaterial können sieben verschiedene Projekte in jeweils drei Varianten rund um das Thema ohne Aufwand für die Erzieherinnen und Erzieher umgesetzt werden.



19:06 min

erzählt von Carin C. Tietze und Stefan Wilkening



## Besonderheiten des Unterrichtsmaterials:

- 7 abgeschlossene Projekte zum Thema
- jeweils 3 Varianten für die differenzierte Erziehungsarbeit
- inkl. Anleitung für die Erzieherinnen und Erzieher
- Bastelvorlagen und Ausmalbilder zum Ausdrucken
- basierend auf der Geschichte „Das kleine Stinktier Riechtsogut“



Kompetenzen: Zuhören | Nacherzählen | Konzentration | Gedächtnis | Fantasie | Empathie | Feinmotorik | Sprechen | Konfliktbewältigung | Kombinieren | Formen erkennen | Vergleichen | Farben benennen

Kindergarten · Vorschule

megaherzcampus

# Das Kleine Wildschwein Willanderssein

Auch  
für den  
DAZ-Unterricht  
geeignet

von Britta Sabbag und Igor Lange

Das kleine Wildschwein *Willanderssein* beschließt eines Tages, alles anders zu machen als sonst. Dabei hat es eine Menge Spaß und steckt nicht nur die anderen Tierkinder, sondern gleich die ganze Gemeinschaft an, die fortan einen Tag pro Woche zum *Anderssein-Tag* erklärt.

Anhand der Geschichte bieten Film und Unterrichtsmaterial den Kindern abwechslungsreiche Möglichkeiten, sich mit dem Thema Routinen und Spontaneität auseinanderzusetzen. Die Geschichte ist die Grundlage für eine Projektwoche in Kindertagesstätten.

Mit dem Unterrichtsmaterial in Form von Bastelvorlagen, Spielmaterial und Ausmalbildern können sieben verschiedene Projekte in jeweils drei Varianten rund um das Thema ohne Aufwand für die Erzieherinnen und Erzieher umgesetzt werden.



🕒 15:24 min

🗣️ erzählt von Carin C. Tietze  
und Stefan Wilkening



Kompetenzen: Zuhören | Nacherzählen | Konzentration | Gedächtnis | Fantasie | Empathie | Feinmotorik | Sprechen | Konfliktbewältigung | Kombinieren | Formen erkennen | Vergleichen | Farben benennen

**Kindergarten · Vorschule**



# Der kleine Waschbär Waschmichnicht

von Britta Sabbag und Igor Lange

Der kleine Waschbär *Waschmichnicht* möchte sich nicht waschen. Erst als das Stinktier erfreut feststellt, dass er ja stinkt und deshalb wohl ein Stinktier sei, denkt er um. Er will auf keinen Fall zu den Stinktieren gehören. Also springt er ins kühle, saubere Wasser und entdeckt, wieviel Spaß es macht, im Wasser zu planschen und sauber zu sein.

Anhand der Geschichte bieten Film und Unterrichtsmaterial den Kindern abwechslungsreiche Möglichkeiten, sich mit dem Thema Sauberkeit und Hygiene auseinanderzusetzen. Die Geschichte ist die Grundlage für eine Projektwoche in Kindertagesstätten. Mit dem Unterrichtsmaterial können sieben verschiedene Projekte in jeweils drei Varianten rund um das Thema ohne Aufwand für die Erzieherinnen und Erzieher umgesetzt werden.



Auch  
für den  
DAZ-Unterricht  
geeignet



⌚ 13:45 min

🗣️ erzählt von Carin C. Tietze  
und Stefan Wilkening



## Besonderheiten des Unterrichtsmaterials:

- 7 abgeschlossene Projekte zum Thema
- jeweils 3 Varianten für die differenzierte Erziehungsarbeit
- inkl. Anleitung für die Erzieherinnen und Erzieher
- Bastelvorlagen und Ausmalbilder zum Ausdrucken
- basierend auf der Geschichte „Der kleine Waschbär Waschmichnicht“



Kompetenzen: Zuhören | Nacherzählen | Konzentration | Gedächtnis | Fantasie | Empathie | Feinmotorik | Sprechen | Konfliktbewältigung | Kombinieren | Formen erkennen | Vergleichen | Farben benennen

Kindergarten · Vorschule

# Der kleine Angstdrache



von Patricia Mennen & Betina Gotzen-Beek

Fauchi ist ein ängstlicher kleiner Drache. Überall hält ihn die Angst davon ab, Neues auszuprobieren: Auf dem Spielplatz hat er Angst, vom hohen Klettergerüst zu fallen, und in die dunkle Ritterburg traut er sich auch nicht sofort. Doch schließlich erkennt er: "Jeder hat mal Angst. Und manchmal macht die Angst auch mutig!"

In der Geschichte lernt Fauchi, über Gefühle sprechen und übermäßiges Ängstlichsein zu überwinden.

Anhand der Geschichte bieten Film und Unterrichtsmaterial den Kindern abwechslungsreiche Möglichkeiten, sich mit dem Thema Angst und Mut auseinanderzusetzen. Die Geschichte ist die Grundlage für eine Projektwoche. Mit dem Unterrichtsmaterial in Form von Bastelvorlagen, Spielmaterial und Ausmalbildern können sieben verschiedene Projekte in jeweils drei Varianten rund um das Thema ohne Aufwand in Kita und Grundschule umgesetzt werden.



🕒 12:36 min

🗣️ erzählt von Carin C. Tietze und Stefan Wilkening



Kompetenzen: Zuhören | Nacherzählen | Konzentration | Gedächtnis | Fantasie | Empathie | Feinmotorik | Sprechen | Konfliktbewältigung | Kombinieren | Formen erkennen | Vergleichen | Farben benennen

Kindergarten · Vorschule



Neu!

Auch für den DAZ-Unterricht geeignet





# Der kleine Trotzdrache

von Patricia Mennen & Betina Gotzen-Beek



Neu!

Fauchi ist ein ausgeglichener kleiner Feuerdrache. Doch eines Nachts schleicht sich das Trotzmonster in seine Höhle und beginnt, ihm merkwürdige Dinge ins Ohr zu flüstern. Das verändert den kleinen Drachen. Er wird schnell wütend und beginnt ständig Streit mit anderen. Wohl fühlt er sich dabei allerdings nicht. Schließlich erkennt er, dass das Trotzmonster ihm nur schadet und es bessere Wege gibt, mit der Wut umzugehen.

Anhand der Geschichte bieten Film und Unterrichtsmaterial den Kindern abwechslungsreiche Möglichkeiten, sich mit dem Thema Wut auseinanderzusetzen. Die Geschichte ist die Grundlage für eine Projektwoche. Mit dem Unterrichtsmaterial in Form von Bastelvorlagen, Spielmaterial und Ausmalbildern können sieben verschiedene Projekte in jeweils drei Varianten rund um das Thema ohne Aufwand für die Erzieherinnen, Erzieher oder Lehrkräfte umgesetzt werden.



17:23 min

erzählt von Carin C. Tietze und Stefan Wilkening



## Besonderheiten des Unterrichtsmaterials:

- 7 abgeschlossene Projekte zum Thema
- jeweils 3 Varianten für die differenzierte Erziehungsarbeit
- inkl. Anleitung für die Erzieherinnen und Erzieher
- Bastelvorlagen und Ausmalbilder zum Ausdrucken
- basierend auf der Geschichte „Der kleine Trotzdrache“



Auch für den DAZ-Unterricht geeignet



Kompetenzen: Zuhören | Nacherzählen | Konzentration | Gedächtnis | Fantasie | Empathie | Feinmotorik | Sprechen | Konfliktbewältigung | Kombinieren | Formen erkennen | Vergleichen | Farben benennen

Kindergarten · Vorschule

megaherzcampus

# Anna mag Oma und Oma mag Äpfel

von Katrin Hofer Weber & Tatjana Mai-Wyss

Anna liebt ihre Oma, doch seit sie nicht mehr in dem schönen Haus mit den vielen Apfelbäumen lebt, sondern im Seniorenwohnheim, ist vieles anders. Oma erkennt ihre Enkelin oft nicht und erzählt viel von längst vergangenen Zeiten.

Als Anna die Idee hat, ihrer Oma einen Apfel mitzubringen und ihn mit ihr zu essen, kann sie eine Verbindung zu der Demenzkranken herstellen.

Die Geschichte zeigt aus der Sicht eines Kindes die verschiedenen Gesichter einer Demenzerkrankung: traurige und bittere, aber auch ganz zarte und schöne.

Anhand der Geschichte bieten Film und Unterrichtsmaterial den Kindern die Möglichkeit, sich altersgerecht mit dem Thema Demenz auseinanderzusetzen.



Kompetenzen: Zuhören | Nacherzählen | Konzentration | Gedächtnis | Fantasie | Empathie | Feinmotorik | Sprechen | Konfliktbewältigung | Kombinieren | Formen erkennen | Vergleichen | Farben benennen

**Kindergarten · Vorschule**

**Neu!**



🕒 14:39 min

🗣️ erzählt von Carin C. Tietze und Stefan Wilkening



Auch für den DAZ-Unterricht geeignet

## Besonderheiten des Unterrichtsmaterials:

- 7 abgeschlossene Projekte zum Thema
- jeweils 3 Varianten für die differenzierte Erziehungsarbeit
- inkl. Anleitung für die Erzieherinnen und Erzieher
- Bastelvorlagen und Ausmalbilder zum Ausdrucken
- basierend auf der Geschichte „Anna mag Oma, Oma mag Äpfel“





# Unser Apfelbaum

von Görel Kristina Näslund & Kristina Digman



Ein Apfelbaum im Jahreszyklus – das ist das Hauptthema der vorliegenden Geschichte. Dazwischen werden verschiedene Sachkundethemen kindgerecht dargestellt: Der Baum als wichtiger Futterplatz für Vögel, wie Insekten den Baum bestäuben und die Entwicklung von der Blüte bis zum reifen Apfel wird erklärt. Hinzu kommen einige Bastelideen - Apfelscheibenstempel, Apfelkernketten –, Rezepte und kleine Geschichten.

Zusammengehalten werden die Themen von zwei kleinen Zipfelmützen-tragenden Figuren, die mit ihren Kommentaren durch die Geschichte führen.

Mit dem Unterrichtsmaterial in Form von Bastelvorlagen, Spielmaterial und Ausmalbildern können sieben verschiedene Projekte in jeweils drei Varianten rund um das Thema ohne Aufwand in Kita und Grundschule umgesetzt werden.



Auch  
für den  
DAZ-Unterricht  
geeignet



megaherzcampus

7:22 min

erzählt von Carin C. Tietze



Kindergarten · Vorschule



# Ich Will So Sein Wie Du

von Britta Sabbag und Igor Lange

Löwe und Tiger möchten jeweils das majestätischste aller Tiere sein und wollen deshalb so aussehen wie der jeweils andere. Doch anstatt von den anderen Tieren bewundert zu werden, werden sie in ihrer Verkleidung ausgelacht. Da erkennen sie, dass sie es gar nicht nötig haben, anders sein zu wollen. Jeder ist auf seine Weise genau richtig, so wie er ist.

Anhand der Geschichte bieten Film und Unterrichtsmaterial den Kindern abwechslungsreiche Möglichkeiten, sich mit dem Thema Selbstbewusstsein und Identität auseinanderzusetzen. Mit dem Unterrichtsmaterial in Form von Bastelvorlagen, Spielmaterial und Ausmalbildern können sieben verschiedene Projekte in jeweils drei Varianten rund um das Thema ohne Aufwand für die Erzieherinnen, Erzieher oder Lehrkräfte umgesetzt werden.



Kindergarten · Vorschule



16:35 min

erzählt von Carin C. Tietze und Stefan Wilkening

## Besonderheiten des Unterrichtsmaterials:

- 7 abgeschlossene Projekte zum Thema
- jeweils 3 Varianten für die differenzierte Erziehungsarbeit
- inkl. Anleitung für die Erzieherinnen und Erzieher
- Bastelvorlagen und Ausmalbilder zum Ausdrucken
- basierend auf der Geschichte „Ich will so sein wie du“

Auch für den DAZ-Unterricht geeignet





# Wenn Zwei Sich Streiten

von Britta Sabbag und Igor Lange



Löwe und Tiger möchten herausfinden, wer von ihnen der König der Tiere sei. Also messen sie ihre Kräfte und Fähigkeiten in den verschiedensten Wettkämpfen. Aber egal, was sie machen, die anderen Walddtiere können einfach nicht herausfinden, wer der Bessere ist.

Anhand der Geschichte bieten Film und Unterrichtsmaterial den Kindern abwechslungsreiche Möglichkeiten, sich mit dem Thema Wettbewerb und Stärken auseinanderzusetzen. Mit dem Unterrichtsmaterial in Form von Bastelvorlagen, Spielmaterial und Ausmalbildern können sieben verschiedene Projekte in jeweils drei Varianten rund um das Thema ohne Aufwand für die Erzieherinnen, Erzieher oder Lehrkräfte umgesetzt werden.



🕒 17:25 min

🗣️ erzählt von Carin C. Tietze und Stefan Wilkening



Auch für den DAZ-Unterricht geeignet

megaherzcampus

Kindergarten · Vorschule

# Ein Ball für Alle

von Brigitte Weninger und Eve Tharlet

Zusammenspielen und dabei jeden mit seinen Stärken, vor allem aber auch seinen Schwächen teilhaben lassen – das erfordert Toleranz, Empathie und Teamgeist. Anhand der Geschichte bieten Film und Unterrichtsmaterial den Kindern abwechslungsreiche Möglichkeiten, sich mit dem Thema Gemeinschaft und Inklusion auseinanderzusetzen.

Mit dem Unterrichtsmaterial in Form von Bastelvorlagen, Spielmaterial und Ausmalbildern können sieben verschiedene Projekte in jeweils drei Varianten rund um das Thema ohne Aufwand in Kita und Grundschule umgesetzt werden.

EIN BALL FÜR ALLE!  
von Brigitte Weninger und Eve Tharlet



Kita / Kindergarten / Vorschule

ONLINE  
55506120



🕒 09:53 min

🗣️ erzählt von Carin C. Tietze



Auch  
für den  
DAZ-Unterricht  
geeignet

Alle  
Materialien  
beinhalten mehrere  
Kartensets,  
Kreativspiele,  
Ausmalbilder,  
Suchspiele, Vorschul-  
übungen und Bastel-  
anleitungen!



## Lernen macht Spaß

von Brigitte Weninger und Eve Tharlet



LERNEN MACHT SPASS!  
von Brigitte Weninger und Eve Tharlet



ONLINE  
55504881 / Kindergarten / Vorschule

UNTERRICHTSMATERIAL

🕒 13:20 min

🗣️ erzählt von Carin C. Tietze

inkl. umfangreichem  
Begleitmaterial  
zum Ausdrucken

Was man einmal gelernt hat, kann einem niemand mehr nehmen ... Der pfiffige Mäusejunge Max kann schon lesen und schreiben! Als seine Freunde es ebenfalls lernen wollen, gründen sie eine Waldschule. Bald zeigt sich, dass jeder besondere Fähigkeiten hat, die er den anderen beibringen kann. Gemeinsam lernen macht Spaß!

Die Geschichte, die wichtige Werte für Kinder bildhaft und mit Spaß vermittelt, ist die Grundlage für eine Projektwoche in Kindertagesstätten und Grundschulen. Mit dem Material in Form von Bastelvorlagen, Spielmaterial, Vorschulübungen und Ausmalbildern können sieben verschiedene Projekte in jeweils drei Varianten rund um das Thema ohne Aufwand für Erziehende und Lehrkräfte umgesetzt werden.

Kompetenzen: Zuhören | Nach erzählen | Konzentration | Gedächtnis | eigene Gefühle reflektieren | Fantasie | Empathie | Feinmotorik | Sprechen | Konfliktbewältigung | Kombinieren | Zählen | Formen erkennen | Schreiben

Kindergarten · Vorschule



# Einer für Alle – Alle für Einen!

von Brigitte Weninger und Eve Tharlet

Menschen mit Handicaps haben gleichzeitig besondere und ganz unterschiedliche Stärken. Was dem Einzelnen nicht gelingt, schaffen alle gemeinsam, wenn sie sich gegenseitig unterstützen. Film und Begleitmaterial bieten abwechslungsreiche Möglichkeiten, sich mit dem Thema Handicap und Inklusion auseinanderzusetzen.

Mit dem Unterrichtsmaterial in Form von Bastelvorlagen, Spielmaterial und Ausmalbildern können sieben verschiedene Projekte in jeweils drei Varianten rund um das Thema ohne Aufwand in Kita und Grundschule umgesetzt werden.



🕒 10:12 min

🎙️ erzählt von Carin C. Tietze

inkl. umfangreichem Begleitmaterial zum Ausdrucken



TEILEN MACHT SPASS  
von Brigitte Weninger und Eve Tharlet



ONLINE  
55506121

Kita / Kindergarten / Vorschule

DOI: 10.5555/55506121

## Teilen macht Spaß

von Brigitte Weninger und Eve Tharlet

Der Mäusejunge Max will seine Freunde zu einem Fest einladen, doch das droht zu scheitern. Erst als sie erkennen, dass jeder etwas zum Gelingen beitragen kann und sie ihre Gaben miteinander teilen, gelingt es und sie feiern gemeinsam ein fröhliches Fest.


Mit dem Unterrichtsmaterial in Form von Bastelvorlagen, Spielmaterial und Ausmalbildern können sieben verschiedene Projekte in jeweils drei Varianten rund um das Thema ohne Aufwand für die Erziehende und Lehrkräfte umgesetzt werden.

🕒 14:08 min

🎙️ erzählt von Carin C. Tietze

Auch für den DAZ-Unterricht geeignet

7 Projekte zum Thema in jeweils 3 Varianten



Kompetenzen: Zuhören | Nach erzählen | Konzentration | Gedächtnis | Fantasie | eigene Gefühle reflektieren | Feinmotorik | Sprechen | Konfliktbewältigung | Kombinieren | Zählen | Formen erkennen | Vergleichen | Schreiben | Raumlagebeziehung | Körperbewusstsein | Bewegungsanreize

**Kindergarten · Vorschule**

# Bald ist mein erster Schultag

von Eve Tharlet, Dany Aubert und Catherine Leblanc

Die Einschulung ist ein wichtiger Einschnitt im Leben eines Kindes. In den Stolz, endlich zu den „Großen“ zu gehören, mischen sich aber auch die Angst vor dem Neuen und Trauer um das Ende der Kindergartenzeit. Die Geschichte thematisiert dies einfühlsam am Beispiel des kleinen Bären Martin.

Der Film – altersgerecht vertont und liebevoll illustriert – ist die Grundlage für eine Projektwoche in Kindertagesstätten. Mit dem Unterrichtsmaterial in Form von Bastelvorlagen, Spielmaterial und Ausmalbildern können sieben verschiedene Projekte in jeweils drei Varianten rund um den ersten Schultag ohne Aufwand für die Erzieherinnen und Erzieher umgesetzt werden.



Bestseller

ONLINE  
55504034

Kita / Kindergarten / Vorschule

🕒 09:26 min

🗣️ erzählt von  
Carin C. Tietze

Auch  
für den  
DAZ-Unterricht  
geeignet



Auch  
für den  
DAZ-Unterricht  
geeignet

ONLINE  
55504035



Kita / Kindergarten / Vorschule

## Zu groß oder zu klein?

von Brigitte Weninger und Eve Tharlet

Groß werden ist gar nicht so einfach – so manches Verbot kollidiert mit den Wünschen des Kindes; und die eine oder andere Erwartung an es führt zu wütendem Trotz.

In der Geschichte von Eve Tharlet erlebt der kleine Bär Martin genau diese Konflikte und spiegelt erlebbar und sensibel die Gefühle der Kinder in dieser Phase.

Der Film – altersgerecht vertont und liebevoll illustriert – ist die Grundlage für eine Projektwoche in Kindertagesstätten. Mit dem Material in Form von Bastelvorlagen, Spielmaterial und Ausmalbildern können sieben verschiedene Projekte in jeweils drei Varianten rund um das Thema "groß werden" ohne Aufwand für die Erzieherinnen und Erzieher umgesetzt werden.

inkl. umfangreichem Begleitmaterial  
zum Ausdrucken

🕒 08:38 min

🗣️ erzählt von  
Carin C. Tietze



Kompetenzen: Zuhören | Nach erzählen | Konzentration | Gedächtnis | Fantasie | Empathie | Sprechen | Konfliktbewältigung | Feinmotorik | Beobachten | Formen erkennen | Zählen | Kombinieren | Rechts und Links | Vergleichen | Farben benennen

Kindergarten · Vorschule

lehrplankonform



# Der Frieden ist ausgebrochen

Wie erklärt man Kindern, was Krieg ist? Wer macht ihn? Warum?

Mit der Geschichte „Der Frieden ist ausgebrochen“ versucht Willi einfühlsam und kindgerecht auf die Fragen seiner Tochter Antworten darauf zu geben. Angesichts der politischen Ereignisse ist das ein aktuelles und wichtiges Thema. Das Medium erklärt Kindern, was auch Erwachsene nur schwer verstehen – ohne Angst zu machen und mit Lösungsansätzen, die Kinder nachvollziehen können. Denn Frieden beginnt bei jedem selbst.

Das Material unterstützt die Kinder, sich mit ihren Gefühlen auseinanderzusetzen und konstruktive Konfliktlösungen einzuüben. Mit dem Film, Spielmaterial und Ausmalbildern können sieben verschiedene Projekte in jeweils drei Varianten rund um das Thema ohne Aufwand für die Erziehende und Lehrkräfte umgesetzt werden.



Auch  
für den  
DAZ-Unterricht  
geeignet



Lässt Kinder  
in einen Dialog  
zwischen Vater und  
Tochter eintauchen und  
regt zur Diskussion und  
zum Nachdenken über  
die Chancen zum  
Frieden an.

Bestseller



lehrplankonform



WILLI MACHT SCHULE  
**DER FRIEDEN IST AUS**  
von Willi Weitzel



ONLINE  
55506342

Kita | Kindergarten | Vorschule

DVD 46505455  
Online 55506342

🕒 09:12 min

🎤 mit den Stimmen von Willi Weitzel  
und Frieda Weitzel

inkl. umfangreichem Begleit-  
material zum Ausdrucken

Willi

Kindergarten · Vorschule

megaherzcampus

# Blöde Ziege – Dumme Gans

von Isabel Abedi und Silvio Neuendorf

## Vom Streiten und Versöhnen

Streit unter Freunden oder Geschwistern ist unvermeidbar. Doch auch das will gelernt sein. Wie man richtig streitet, wie Versöhnung geht und wie Streitende sich fühlen, erzählt die Geschichte von der kleinen Ziege und der kleinen Gans.

Mit dem Material können sieben Projekte in jeweils drei Varianten rund um das Thema „Streiten und Versöhnen“ ohne Aufwand umgesetzt werden. Bastelvorlagen, Spielmaterial und Ausmalbilder bieten den Kindern abwechslungsreiche Möglichkeiten, sich mit dem Thema auseinanderzusetzen und eine konstruktive Streitkultur einzuüben.



ONLINE  
55503128

11:08 min

erzählt von Carin C. Tietze

alle Titel  
inkl. aus-  
druckbaren  
PDF-Seiten!

BLÖDE ZIEGE – DUMME GANS

Vom Streiten und Versöhnen



ONLINE  
55504031

Kita / Kindergarten / Vorschule

## Vom Verlieren und Gewinnen

Ein Spiel verlieren zu können, fällt vielen Kindern schwer. Sich als Sieger fair zu verhalten und als Verlierer mit der Enttäuschung umzugehen, müssen sie erst lernen.

Anhand der Geschichte von Isabel Abedi bieten Film und Unterrichtsmaterial den Kindern abwechslungsreiche Möglichkeiten, sich damit auseinanderzusetzen und Fairness und den souveränen Umgang mit Enttäuschungen einzuüben. Die Geschichte ist altersgerecht vertont, animiert und liebevoll illustriert.

12:40 min

erzählt von Carin C. Tietze



## Vom Finden und Zurückgeben

Anhand des Films und des Unterrichtsmaterials, können die Vorschüler spielerisch nachvollziehen, wie es sich anfühlt, ein geliebtes Spielzeug zu verlieren. Gleichzeitig erfahren sie aber auch, wie man als Finder eines solchen Spielzeugs richtig handelt.

Werte wie Ehrlichkeit und Freundschaft werden kindgerecht vermittelt. Die Geschichte ist altersgerecht vertont, animiert und mit den liebevollen Zeichnungen von Silvio Neuendorf illustriert.

15:23 min erzählt von Carin C. Tietze

BLÖDE ZIEGE – DUMME GANS

Vom Finden und Zurückgeben



Kita / Kindergarten / Vorschule

Alle Titel auch  
für den  
DAZ-Unterricht  
geeignet

ONLINE  
55504033


Kompetenzen: Zuhören | Nacherzählen | Konzentration | Gedächtnis | Fantasie | Empathie | Feinmotorik | Sprechen | Konfliktbewältigung | Kombinieren | Formen erkennen | Vergleichen | Farben benennen

Kindergarten · Vorschule



# Lieder durch das Jahr Kinderlieder zum Mitsingen

mit Nina Reber



Singen fördert die psychische Entwicklung von Kindern. Die Rückbesinnung auf altbekannte Kinderlieder liegt deshalb voll im Trend. Sieben bekannte Kinderlieder singt Nina Reber, die sich in der Schweiz großer Beliebtheit erfreut und schon zahlreiche CDs veröffentlicht hat. Die Videos wurden kindgerecht gestaltet und animiert. Das Unterrichtsmaterial greift pro Lied jeweils einen Aspekt des Lehrplans auf. Audiodateien mit der Melodie und als Playback ergänzen das Material. Auf einem digitalen Xylophon können die Kinder die Melodie selbst spielen oder das Lied begleiten.


Mit den Liedtexten, Noten, Übungen, Bastelanleitungen und Ausmalbildern erhalten Sie jeweils eine komplette Unterrichtsstunde pro Lied, so dass der Musikunterricht – auch für fachfremde Lehrkräfte – mit wenig Vorbereitungsaufwand gestaltet werden kann.



- Alle Vögel sind schon da
- Das Wandern ist des Müllers Lust
- Es tanzt ein Bi-Ba-Butzemann
- Ich geh' mit meiner Laterne
- I ga mit myre Latärne
- Chlyne schöne Silberstärn
- Twinkle twinkle little star
- Schneeflöckchen, Weißbröckchen

lehrplankonform

megaherzcampus



## Besonderheiten des Unterrichtsmaterials:

- 7 bekannte Kinderlieder
- 3 davon auf Schwytzer-Deutsch
- Audiodateien mit der Melodie und als Playback zu jedem Lied
- Bastelvorlagen und Ausmalbilder zum Ausdrucken
- Ein digitales Xylophon zum aktiven Musizieren



**INKLUSIVE  
DIGIALEM  
XYLOPHON!**

Musik

Vorschule · Grundschule

# Sicher Unterwegs Schulweg-Training mit Willi

1. / 2.  
Klasse

Willi Weitzel demonstriert in Zusammenarbeit mit der Polizei in den einzelnen Filmclips humorvoll und altersgerecht die wichtigsten Situationen im Straßenverkehr, die Schulkinder begegnen können: vom Anschnallen im Auto bis hin zum sicheren Überqueren der Fahrbahn und dem richtigen Verhalten an der Bushaltestelle.

Mit dem Unterrichtsmaterial reflektieren die Schülerinnen und Schüler diese Situationen und üben anhand unterschiedlicher Aufgaben, sich als Fußgänger sicher und gefahrlos im Straßenverkehr zu bewegen. In einem abschließenden Test können sie den Inhalt wiederholen und erhalten eine „Urkunde“ von Willi.



## Kapitel

- Die richtige Kleidung
- Der Kindersitz im Auto
- Aus dem Auto aussteigen
- Vom Grundstück losgehen
- Der Zebrastreifen
- Eine Straße überqueren
- Mit dem Roller unterwegs
- Mit dem Bus zur Schule
- Test & „Urkunde“

inkl. umfangreichem  
Unterrichtsmaterial  
zum Ausdrucken





# Sicher Unterwegs Fahrrad-Training mit Willi

Im vierten Schuljahr steht die Fahrradprüfung auf dem Stundenplan. Für den Erwerb des Fahrradführerscheins müssen die Schülerinnen und Schüler in Theorie und Praxis beweisen, dass sie die Regeln und Gefahren im Straßenverkehr kennen.


Alles, was sie wissen müssen, um sich gefahrlos im Straßenverkehr zu bewegen, erklärt Willi in dem Film.

Das Unterrichtsmaterial bereitet anhand abwechslungsreicher Aufgaben auf die Prüfung durch die Polizei vor.

## Kapitel

- Das verkehrssichere Fahrrad
- Der Fahrradhelm
- Vom Grundstück losfahren
- An einem Hindernis vorbeifahren
- Mit dem Fahrrad am Zebrastreifen
- Mit dem Fahrrad am Stoppschild
- Rechts vor links
- Links abbiegen
- Die abknickende Vorfahrtsstraße
- Der Kreisverkehr
- Der tote Winkel
- Fahrradfahrer und Fußgänger
- Rutschige Straßen – schwere Lasten
- Achtung! Das Verhalten anderer Verkehrsteilnehmer abschätzen
- Test & „Urkunde“

inkl. umfangreichem Unterrichtsmaterial zum Ausdrucken



WILLI MACHT SCHULE  
**SICHER UNTERWEGS**  
Fahrrad-Training mit Willi



Klasse 3 und 4

Sachunterricht

ONLINE  
55503132



# Lebensraum Wiese

## Was blüht, krabbelt und fliegt denn da?

Willi und Ranger Jan sind wieder unterwegs und erkunden den Lebensraum Wiese.

Von den Stockwerken der Wiese über die verschiedenen Wiesenarten als Lebensraum für bestimmte Pflanzen und Tiere bis hin zum Tier- und Umweltschutz lernen die Schülerinnen und Schüler diesen Lebensraum kennen.

Mit dem Unterrichtsmaterial wird das Gezeigte in Form von Lückentexten, Quizfragen, Spielen, Lapbooks und Bastelvorlagen etc. spielerisch vertieft.



30:13 min

### Kapitel

- Die Wiese - Lebensraum für viele Pflanzen und Tiere
- Die Streuobstwiese - ein Paradies für Pflanzen und Tiere
- Die Feuchtwiese
- Die Bergwiese
- Wirtschaftswiese oder Fettwiese
- Die Magerwiese

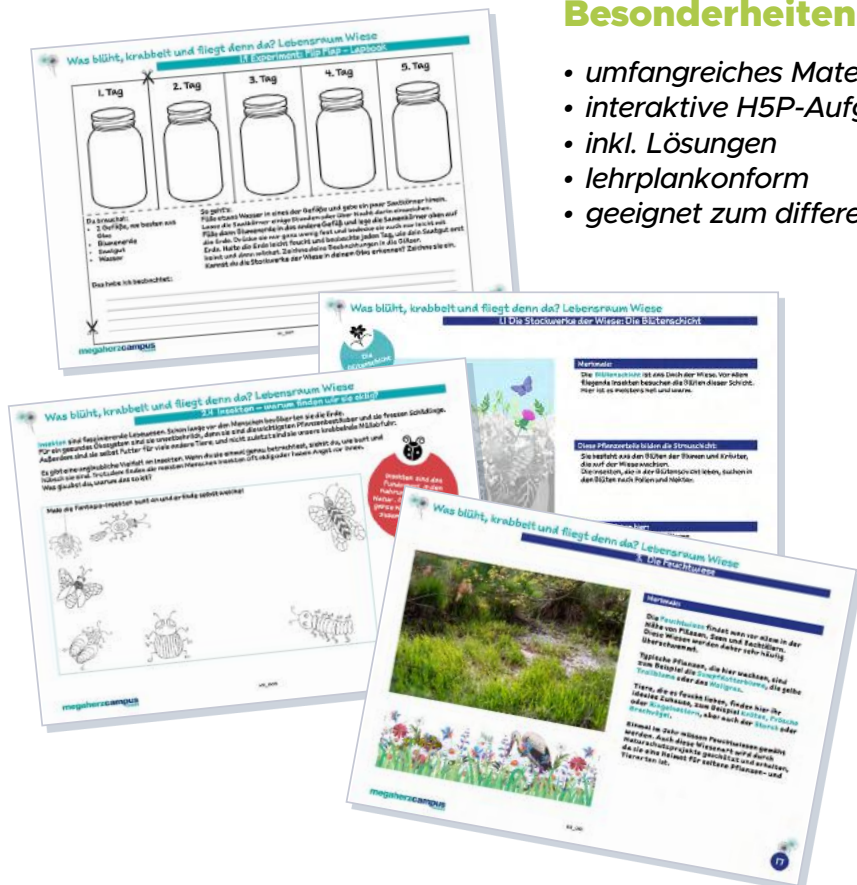


Unsere Bestseller-Serie! Top Titel

alle Titel inkl. ausdruckbaren PDF-Seiten!

### Besonderheiten des Unterrichtsmaterials:

- umfangreiches Material zum Ausdrucken
- interaktive H5P-Aufgaben
- inkl. Lösungen
- lehrplankonform
- geeignet zum differenzierten Einsatz im Unterricht





# Lebensraum Wald

## Teil I

### Stockwerke und Zusammensetzung des Waldes

Von den Baumwipfeln bis zu den Wurzeln ist der Wald Lebensraum für viele Tier- und Pflanzenarten.

Willi entdeckt gemeinsam mit Ranger Jan die Vielfalt des heimischen Waldes.

Er erfährt viel über die einzelnen Stockwerke des Waldes, welche Pflanzen- und Tierarten dort leben und wie sich alles zu einem faszinierenden Ökosystem zusammenfügt.

Mit dem Unterrichtsmaterial wird das Gezeigte in Form von Lückentexten, Quizfragen, Spielen, Lapbooks und Bastelvorlagen etc. spielerisch vertieft.

### Kapitel

*Lebensraum Wald • Stockwerke des Waldes • Wurzelschicht • Moosschicht • Krautschicht • Strauchschicht • Baumschicht • Nadelwald • Mischwald • Laubwald • Baumarten erkennen*



🕒 30:52 min



🕒 23:16 min



# Lebensraum Wald

## Teil II

### Der Wald und wir Menschen

Ursprünglich war fast die ganze Landmasse der Erde mit Wald bedeckt. Dieser Urwald konnte sich unberührt entwickeln und war Lebensraum für viele unterschiedliche Pflanzen- und Tierarten. Menschen spielten in diesen Wäldern keine große Rolle. Erst als die Menschen nicht mehr als Nomaden umherzogen, sondern sesshaft geworden waren, haben sie begonnen, die Wälder zu verändern

Mit dem Unterrichtsmaterial wird das Gezeigte in Form von Lückentexten, Quizfragen, Spielen, Lapbooks und Bastelvorlagen etc. spielerisch vertieft.

### Kapitel

*Geschichte des Waldes • Funktionen des Waldes • Nutzfunktion, Schutzfunktion und Erholungsfunktion • Das Ökosystem Wald • Biotop und Biozönose • Produzent, Konsument und Destruent • Die Zukunft des Waldes • Klimawandel • Verhalten im Wald • Spannende Fakten rund um den Wald • Geschichte des Waldes*





# Die kleinen Checker

Mit den **KLEINEN CHECKERN®** wird Unterricht lebendig: Die neugierigen, kindnahen Charaktere begleiten Grundschulkinder durch spannende Lernabenteuer – praxisnah, mehrfach ausgezeichnet und direkt aus dem Schulalltag entstanden. Ideal für motivierenden und kindgerechten Unterrichtseinsatz!

„Eine sehr professionelle Umsetzung im Bereich der Bildungsmedien – die Verbindung von Animation, Storytelling und Lernzielorientierung ist gelungen.“

Quelle: Jurybegründung des Comenius EDUmedia Award



**Einzeln ein Highlight. Gemeinsam unschlagbar.**





**Die kleinen  
Checker  
mehrfach aus-  
gezeichnet!**



**Alle Titel im Bundle zum attraktiven Vorteilspreis.**




# Die kleinen Checker Künstliche Intelligenz

Künstlicher Intelligenz begegnen wir in allen Lebensbereichen und auch in der Schule ist sie angekommen.

Was KI ist, wie sie funktioniert und trainiert wird, wo sie eingesetzt wird und seit wann, aber auch welche Gefahren und Nachteile sie mit sich bringen kann, sowie der richtige Umgang damit, sind Themen des vorliegenden Materials.


Spielerisch können Grundschüler/innen der 3. und 4. Klasse die kleinen Checker durch ein Lernspiel – ähnlich den vertrauten Computerspielen – begleiten und sich mit dem Thema Künstliche Intelligenz analog des Lehrplans auseinandersetzen.

Ergänzt wird das Medium durch ausdrucksfähige Arbeitsblätter.



Neu!

Die kleinen  
Checker  
Extra für die  
Grundschule  
konzipiert!



- interaktives Lernspiel + druckbares PDF • inkl. Lösungen
- lehrplankonform • geeignet für die selbstständige Bearbeitung

Sachunterricht



# Lernspiel



## Interaktive Spiele



## Animationen



## druckbares PDF

### Kapitel

1. Was ist KI
2. KI ist überall
3. Geschichte und Zukunft von KI
4. Von Navis und smarten Häusern
5. Wie wird KI trainiert?
6. Die Vorteile von KI
7. Die Nachteile und Gefahren von KI
8. KI braucht Regeln






# Die kleinen Checker Gefühle

## Wissen – Spiele – Experimente

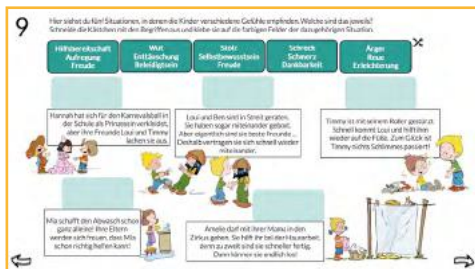
Gefühle erkennen, benennen und einordnen – bei sich selbst und bei anderen – ist das Thema des vorliegenden Materials.

Spielerisch können Schülerinnen und Schüler der 3. und 4. Klasse die Kleinen Checker® durch ein Lernspiel – ähnlich den vertrauten Computerspielen – begleiten und sich mit dem Thema „Gefühle“ auseinandersetzen.

Zusätzlich gibt es eine Printversion der meisten Spiele, sodass auch die Schülerinnen und Schüler das Material nutzen können, die keinen Zugang zu digitalen Endgeräten haben.



### Lernspiel



## Kapitel

- Welche der Begriffe bezeichnen Gefühle?
- Wut, Angst, Traurigkeit, Aufregung, Einsamkeit, Scham, Glück, Überforderung, Langeweile, Zufriedenheit
- Mimik erkennen
- Wie fühlt sich Tim?
- Mimik-Memory
- Wörter und Bilder zuordnen
- Experiment: Was drückt die Mimik aus?
- Welches Gefühl zeigt die Mimik?
- Wie fühlen sich die Figuren?
- Timmy und Ben streiten um ein Spielzeug
- Loui und Hannah sind sauer aufeinander
- Loui ist wütend: Welche Gefühle passen zu der Situation? – Quiz
- Experiment: Imitiere die Mimik



## Besonderheiten des Unterrichtsmaterials:

- interaktives Lernspiel + druckbares PDF
- Experimente zum Nachmachen
- interaktive Animationen
- inkl. Lösungen
- lehrplankonform
- geeignet zum differenzierten Einsatz im Unterricht
- geeignet für die selbstständige Bearbeitung



# Die kleinen Checker Körper

Wissen – Spiele – Experimente

Unser Körper funktioniert durch ein faszinierendes Zusammenspiel verschiedener Systeme. Welche Systeme das im Einzelnen sind und wie sie zusammenwirken, aber auch, was man tun kann, um den Körper gesund zu erhalten, sind Themen des vorliegenden Materials.

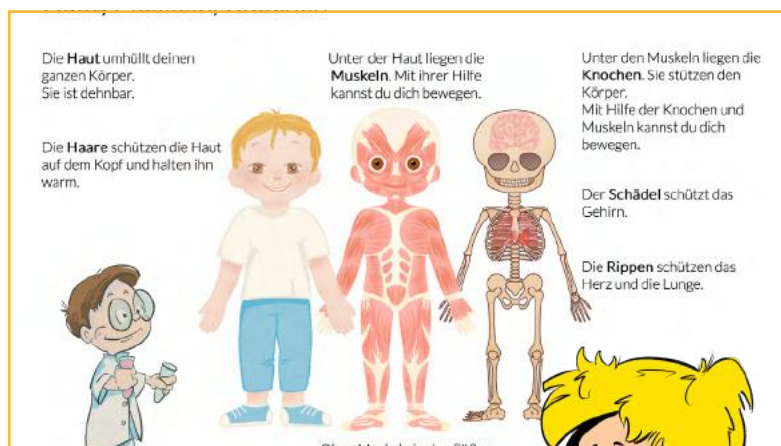
Spielerisch können Grundschüler/innen der 3. und 4. Klasse die kleinen Checker® durch ein Lernspiel – ähnlich den vertrauten Computerspielen – begleiten und sich mit dem Thema Körper analog des Lehrplans auseinandersetzen. Zusätzlich gibt es eine Printversion der meisten Spiele, so dass auch die Schülerinnen und Schüler das Material nutzen können, die keinen Zugang zu digitalen Endgeräten haben.



## Kapitel

- 1. Unser Körper
- 2. Das Skelett
- 3. Die Muskeln
- 4. Die Lunge und das Herz
- 5. Die Organe
- 6. Die Sinne
- 7. Das Nervensystem
- 8. Die Gesundheit

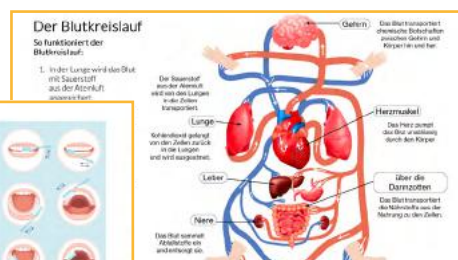

Lernspiel



## Besonderheiten des Unterrichtsmaterials:

- interaktives Lernspiel + druckbares PDF
- Experimente zum Nachmachen
- interaktive Animationen
- inkl. Lösungen
- lehrplankonform
- geeignet zum differenzierten Einsatz im Unterricht
- geeignet für die selbstständige Bearbeitung

megaherzcampus



Sachunterricht

Grundschule

# Die kleinen Checker Bruchrechnen

## Grundlagen – mit Brüchen rechnen

Was Brüche sind, wozu man sie benötigt und wie man mit ihnen rechnet, ist das Thema des vorliegenden Materials.

Spielerisch können Schülerinnen und Schüler der 3. und 4. Klasse die Kleinen Checker® durch ein Lernspiel – ähnlich den vertrauten Computerspielen – begleiten und sich mit den Grundlagen der Bruchrechnung auseinandersetzen.

Zusätzlich gibt es eine Printversion der meisten Spiele, sodass auch die Schülerinnen und Schüler das Material nutzen können, die keinen Zugang zu digitalen Endgeräten haben.




Lernspiel



DIE KLEINEN CHECKER  
BRUCHRECHNEN

Wissen - Spiele - Experimente



Grundschule - EIN LERNSPIEL

ONLINE  
55507749

## Besonderheiten des Unterrichtsmaterials:


- druckbar
- Experimente zum Nachmachen
- interaktive Animationen
- inkl. Lösungen
- lehrplankonform
- geeignet zum differenzierten Einsatz im Unterricht
- geeignet für die selbstständige Bearbeitung

### 13 - Momos Vorratsschrank

Momo will es genau wissen: Er wiegt alles, was er in seinem Vorratsschrank hat. Und das ist eine ganze Menge! Was er da so alles hat, findest du heraus, wenn du die Gewichte, die auf dem Hocker stehen in das richtige Fach ziehst. Dafür musst du einige Brüche erweitern und andere kürzen. Aber Achtung: Wenn deine Rechnung nicht stimmt, beginnst du das Spiel von vorne!

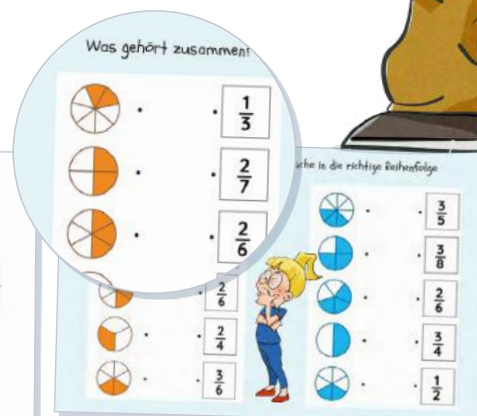



lehrplankonform



## Kapitel

- Was sind Brüche?
- Brüche kürzen
- Brüche erweitern
- Brüche addieren
- Brüche subtrahieren



Mathematik

Grundschule



# Die kleinen Checker Mathematik

## Grundrechenarten Teil 1

Spielerisch lernen mit den kleinen Checkern, das ist das Ziel des vorliegenden Spiels.

Ähnlich den vertrauten Computerspielen haben Grundschülerinnen und Grundschüler der 1. und 2. Klasse die Möglichkeit, die Grundrechenarten analog des Lehrplans anhand verschiedener Spiele zu üben. Zusätzlich gibt es eine Printversion der Spiele, so dass auch die Schülerinnen und Schüler die Aufgaben üben können, die keinen Zugang zu digitalen Endgeräten haben. Ergänzt wird das Spiel mit druckbaren Aufgaben in verschiedenen Schwierigkeitsstufen für den differenzierten Unterricht.

Bestseller

Lernspiel



### Kapitel

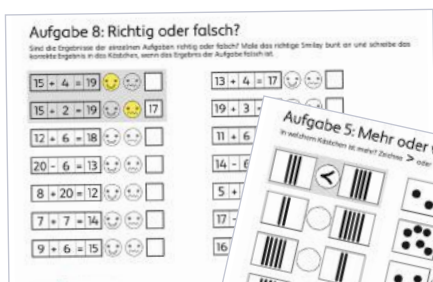
- Zahlenstrahl
- Zahlen der Größe nach sortieren
- Mengen erfassen
- Symmetrie
- Addition, Subtraktion im 20er-Raum
- Zahlenmuster erkennen
- Zerlegungsaufgaben
- Kettenaufgaben
- Mengen verteilen
- Einmaleins



megaherzcampus



Die kleinen Checker  
Extra für die  
Grundschule  
konzipiert!



„Die Materialien bieten ein hohes Maß an Medienkompetenz und sind dabei kindgerecht gestaltet.“

Quelle: Medienzentrum Altötting (altötting.de)

# Die kleinen Checker Wasser

Wissen – Spiele – Experimente

Wasser ist die Grundlage allen Lebens und deshalb ein wertvolles Gut. Was Wasser ist, wo es überall vorkommt, wie wir es nutzen, warum wir es schützen müssen und wem es eigentlich gehört, sind Themen des vorliegenden Materials.

Spielerisch können Grundschülerinnen und Grundschüler der 1. und 2. Klasse die kleinen Checker durch ein Lernspiel begleiten – ähnlich den vertrauten Computerspielen – und sich mit dem Thema Wasser analog des Lehrplans auseinandersetzen. Zusätzlich gibt es eine Printversion der meisten Spiele, so dass das Material auch ohne Zugang zu digitalen Endgeräten genutzt werden kann.

## Kapitel

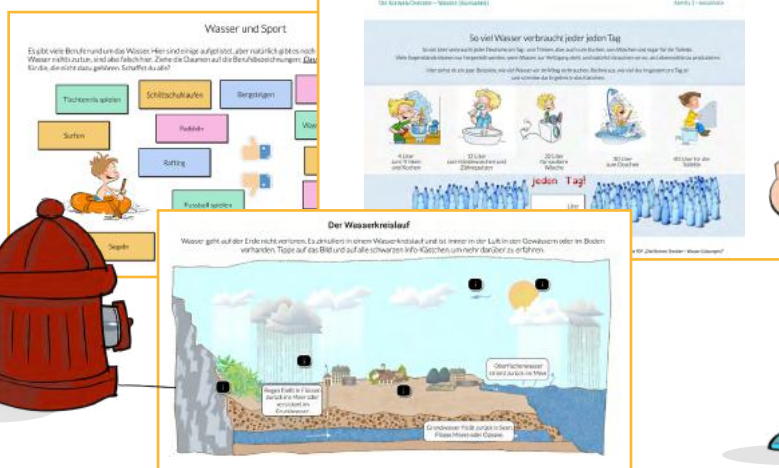
- Wasser – chemisch gesehen
- Wasser – biologisch gesehen
- Wasser – geografisch gesehen
- Wasser – soziologisch gesehen
- Wasser – ethisch gesehen
- Wasser – praktisch gesehen

## Besonderheiten des Unterrichtsmaterials:

- druckbar
- Experimente zum Nachmachen
- interaktive Animationen
- inkl. Lösungen
- lehrplankonform
- geeignet zum differenzierten Einsatz im Unterricht
- geeignet für die selbstständige Bearbeitung



Lernspiel





# Die kleinen Checker

## Insekten – 1. Teil: Bestäubung

**Vorankündigung!**



**Wie es weitergeht?  
Ab Sommer 2026 im  
neuen Lernspiel  
"Die kleinen Checker  
Teil 1: Bestäubung" ...**



# Wissenschaft trifft Unterrichtspraxis

## Neue Bildungsmedien in Kooperation mit der Humboldt-Universität zu Berlin

### Digitales Gefühlstraining für Kita und Grundschule – wissenschaftlich fundiert, schulnah umgesetzt

Gemeinsam mit der **Humboldt-Universität zu Berlin** und **Zirkus Empathico** entwickeln wir wissenschaftlich fundierte Bildungsmedien zur Förderung sozial-emotionaler Kompetenzen.

Ziel unserer Kooperation ist es, Schulen und Medienzentren praxistaugliche, sofort einsetzbare Materialien bereitzustellen, die Empathie, Kommunikation und Teamfähigkeit nachhaltig stärken.

### Die kleinen Checker im Zirkus Empathico

Im Mittelpunkt steht das interaktive Lernspiel **Zirkus Empathico** für die Grundschule, Kitas und Vorschule.

Im Projekt von **megaherz campus** und der **Humboldt-Universität zu Berlin** wird **Zirkus Empathico** in die „**Kleine-Checker**“-Welt integriert: **Die Kleinen Checker**-Figuren führen durch die Inhalte, erklären Strategien und geben kindgerechte Transferimpulse.

In einer lebendigen Zirkuswelt lösen Schülerinnen und Schüler gemeinsam Aufgaben, erleben soziale Situationen und lernen, unterschiedliche Perspektiven zu verstehen.

Das Spiel schafft motivierende Erfahrungsräume und bietet zahlreiche Anknüpfungspunkte für Unterrichtsgespräche, Projektarbeit, Klassenrat oder Sozialtraining.

Ergänzt wird das Angebot durch die **Kleinen Checker**, die zentrale Themen wie Gefühle, Fairness, Kooperation und Konfliktlösung aufgreifen. Sie unterstützen die Reflexion im Unterricht mit klar strukturierten Impulsen und flexibel einsetzbaren Materialien, die analog und digital kombiniert werden können.

Für Medienzentren entsteht so ein innovatives, wissenschaftlich begleitetes Angebot mit hoher Relevanz für die schulische Medienbildung. Lehrkräfte profitieren von motivierenden, curricular anschlussfähigen Unterrichtsbausteinen, die ohne großen Vorbereitungsaufwand eingesetzt werden können.

Die Kooperation verbindet Forschung und Praxis – für lebendiges Lernen und eine wirksame Stärkung sozialer Kompetenzen im Schulalltag.



# megaherzcampus



# Demnächst bei megaherz campus\*

Themen: Gefühle, Fairness, Kooperation und Konfliktlösung

Ziel: Förderung sozial-emotionaler Kompetenzen

Empathie, Kommunikation und Teamfähigkeit werden nachhaltig gestärkt.

Mit den **kleinen Checkern** als Identifikationsfiguren

Von Wissenschaftler:innen der **Humboldt-Universität zu Berlin** entwickelt und begleitet.

lehrplankonform und ohne großen Vorbereitungsaufwand einsetzbar

megaherzcampus

\*Den genauen Auslieferungstermin erfahren Sie in unserem Newsletter.

Kita | Grundschule



# Naturräume digital erleben



**Alle Titel in einer Lizenz!**



**auch offline nutzbar**



**ausdruckbares Arbeitsmaterial**



**ständig aktualisiert und erweitert**





Online 58500201

naturraum



H5P-Aufgaben inkl.



megaherzcampus

fächerübergreifend

SEK I



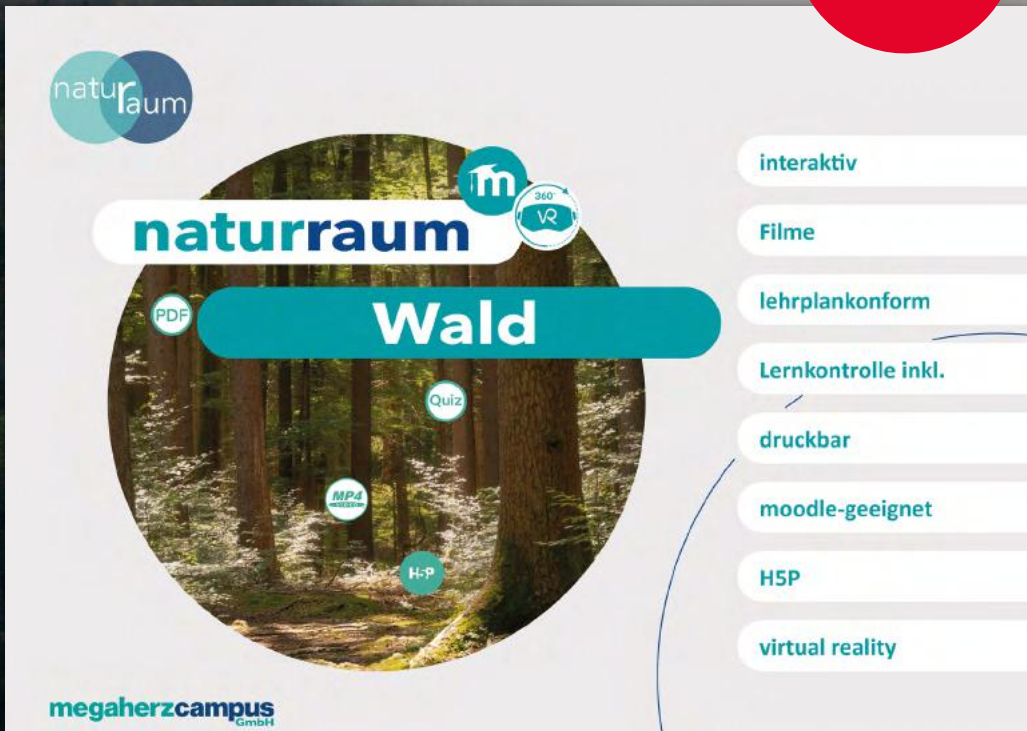
# Naturräume digital erleben

# WALD

Verfügbar  
ab Ende  
März 2026

Neu!

lehrplankonform



Das Medium ist für die Nutzung mit VR-Brillen konzipiert, kann aber ebenso mit Tablets, Smartphones und Desktop-PC – **auch offline** – genutzt werden.



Filmbeiträge



Tafelbilder, Informationen, Aufgaben  
– auch als PDF ausdrückbar



steuerbare Drohnenfilme





Endgeräte NICHT enthalten!



**Jetzt neu mit digitaler Erweiterung:**  
interaktives Medium mit Animationen,  
und interaktiven Aufgaben.

Dieses interaktive, VR-Brillen-geeignete Unterrichtsmedium nimmt Lernende mit auf eine immersive Reise durch den Wald und seine Rolle in der Ökosphäre der Erde. In Filmbeiträgen, interaktiven Lerneinheiten und einem integrierten Quiz werden zentrale ökologische Zusammenhänge verständlich vermittelt.

Die Inhalte reichen von Lebensraum Wald, Waldschichten und Bodenkunde über Nahrungsnetze, Stoff-, Wasser-, Kohlenstoff- und Stickstoffkreisläufe bis hin zu Biodiversität und globalen Waldtypen. Weitere Module thematisieren menschliche Eingriffe, Nutzungskonflikte, Rodung und die Klimafunktion des Waldes sowie Konzepte der nachhaltigen Forstwirtschaft und des Naturschutzes.

Durch die immersive VR-Umgebung erleben Schülerinnen und Schüler komplexe Prozesse räumlich und visuell, was Motivation, Verständnis und Behaltensleistung steigert. Das Medium eignet sich ideal für den Biologie- und Geografieunterricht, für Projektwochen und die Umweltbildung und unterstützt kompetenzorientiertes, selbstständiges Lernen.



**inkl.**



**megaherz campus**



# Naturräume digital erleben\*



Alle Naturräume

360° inkl.  
Filmmaterial inkl.  
Quiz + H5P-Aufgaben  
+ druckbaren PDF-  
Dateien

## Naturraum Wattenmeer

Das Wattenmeer der Nordsee ist eines der artenreichsten Ökosysteme der Welt. Das vorliegende Unterrichtsmaterial beleuchtet dieses Ökosystem als natürlichen Lebensraum in all seinen Facetten, die Auswirkungen des Klimawandels und welche Bedeutung es für uns Menschen hat.

In 360°-Naturräumen finden die Schülerinnen und Schüler Informationen, Filme und Aufgaben zum Thema – analog und digital im H5P-Format und angepasst an die Bildungspläne der Länder. Das Medium kann mit einer VR-Brille genutzt werden. Die Aufgaben eignen sich aufgrund unterschiedlicher Schwierigkeitsstufen für den differenzierten Unterricht.

### Kapitel:

- Lebensraum Wattenmeer
- Die Geografie des Wattenmeers
- Die Ökologie des Wattenmeers
- Flora und Fauna
- Die menschliche Nutzung des Wattenmeeres
- Klimawandel – Küstenschutz – Schutzgebiete



lehrplankonform

## Naturraum Gletscher

Gletscher spielen eine bedeutende Rolle im weltweiten Klimageschehen. Ihr rasantes Abschmelzen beunruhigt die Wissenschaft.

Das Medium erklärt die Entstehung von Gletschern, beleuchtet sie als Lebensraum und verfolgt ihr Abschmelzen und die Auswirkungen auf Umwelt und Klima.

In 360°-Naturräumen finden die Schülerinnen und Schüler Informationen, Filme und Aufgaben zum Thema – analog und digital im H5P-Format und angepasst an die Bildungspläne der Länder. Das Medium kann mit einer VR-Brille genutzt werden. Die Aufgaben eignen sich aufgrund unterschiedlicher Schwierigkeitsstufen für den differenzierten Unterricht.

### Kapitel:

- Lebensraum Gletscher
- Wie entstehen Gletscher?
- Wo gibt es Gletscher?
- Flora und Fauna
- Faszination Gletscher
- Gletscherschmelze und Klima



fächerübergreifend

SEK I



# Naturräume digital erleben



## Naturraum Fluss

Unsere Flüsse sind bedroht – durch den Menschen. Das vorliegende Unterrichtsmaterial beleuchtet das Ökosystem Fluss als natürlichen Lebensraum. Ebenso, wie der Mensch ihn nutzt, ihn verändert und welche Folgen das für die Natur und den Menschen hat.

In entsprechenden 360° Naturräumen finden die Schülerinnen und Schüler Informationen, Filme und Aufgaben zum Thema. Das Medium kann mit einer VR-Brille genutzt werden. Die Aufgaben eignen sich aufgrund unterschiedlicher Schwierigkeitsstufen für den differenzierten Unterricht.



## Naturraum Moor

Moore sind hervorragende CO<sub>2</sub>-Speicher und damit ein wichtiger Faktor im Klimawandel. Auch historisch haben sie seit jeher eine bedeutende Rolle gespielt – als Lebensraum, als Nahrungsquelle und als Lieferant von Torf. Doch gerade durch den massiven Torfabbau und die Trockenlegung zugunsten landwirtschaftlicher Flächen wurden zahlreiche Moore zerstört.

In entsprechenden 360° Naturräumen finden die Schülerinnen und Schüler Informationen, Filme und Aufgaben zum Thema. Das Medium kann mit einer VR-Brille genutzt werden. Die Aufgaben eignen sich aufgrund unterschiedlicher Schwierigkeitsstufen für den differenzierten Unterricht.



## Naturraum Wald

Der Wald und seine Rolle in der Ökosphäre der Erde: In Filmbeiträgen, interaktiven Lerneinheiten und einem integrierten Quiz werden zentrale ökologische Zusammenhänge verständlich vermittelt.

Die Inhalte reichen von Lebensraum Wald, Waldschichten und Bodenkunde über Nahrungsnetze, Stoff-, Wasser-, Kohlenstoff- und Stickstoffkreisläufe bis hin zu Biodiversität und globalen Waldtypen. Weitere Module thematisieren menschliche Eingriffe, Nutzungskonflikte, Rodung und die Klimafunktion des Waldes sowie Konzepte der nachhaltigen Forstwirtschaft und des Naturschutzes.



# Alle Titel in der Lizenz "Naturräume digital erleben"

## INNBewegung – drei Länder, ein Fluss

Der Film folgt dem Strom von seinem Ursprung in den wilden Schweizer Bergen, zeigt seine bedrohten Arten und geht vorbei an Wasserkraftwerken und harten Verbauungen in der Schweiz, Österreich und Deutschland, wo der Inn in die Donau mündet.

Experten erklären die bestehenden Interessenskonflikten zwischen Natur und Mensch und stellen ein Projekt vor, in dem der Fluss renaturiert und verbreitert wird und so der teils bedrohten Tier- und Pflanzenwelt wieder Raum und Rückzugsorte gibt, die sie für ihren Fortbestand benötigen.



🕒 27:59 min



## Von der Quelle bis zur Mündung

Flüsse bestehen in ihrem Verlauf aus unterschiedlichen Ökosystemen. Dementsprechend sind sie Lebensraum für eine erstaunliche Vielfalt an Tier- und Pflanzenarten.

In der Biologie eingeteilt in fünf Abschnitte, bieten sie den unterschiedlichsten Spezialisten der Tier- und Pflanzenwelt Nahrung und Schutz. Der Film stellt einige der wichtigsten Vertreter vor, beschreibt die ökologische Funktion der einzelnen Abschnitte und zeigt, wie Querbauten das Ökosystem beeinflussen können. Die Schülerinnen und Schüler lernen Fließgewässer als elementare Ökosysteme kennen, die es für eine gesunde und artenreiche Umwelt zu schützen und zu erhalten gilt.

🕒 34:24 min

## Der wilde Wald

Der Wald nicht nur als Ökosystem in seiner biologischen Vielfalt, sondern auch in seiner Dimension als persönlicher Erfahrungsraum – das ist das Thema des vorliegenden Mediums. Anhand des Nationalparks Bayrischer Wald wird neben seiner Bedeutung für den Erhalt der Artenvielfalt und der wirtschaftlichen und sozialen Funktion als Erholungsraum auch eine philosophische Dimension angesprochen.

Das Medium ist in zahlreichen – auch fächerübergreifenden – Projekten einsetzbar. Von Geografie, über Geschichte bis hin zu Sachkunde kann es als Grundlage für zahlreiche Fragestellungen dienen und sowohl in der Gruppen- als auch in der Einzelarbeit eingesetzt werden.,



🕒 19:49 min



## Abenteuer Höhle – die Blautopfhöhle

Das vorliegende Medium lädt ein, die Blautopfhöhle in der Schwäbischen Alb zu erkunden. Wahlweise mit AR- oder VR-Technologie, aber auch mit Audio- und Video-Dateien können die Schülerinnen und Schüler sich auf eine spannende und lehrreiche Expedition durch das System dieser faszinierenden und geschichtenumwobenen Unterwasserhöhle begeben.

Das Medium ist in zahlreichen – auch fächerübergreifenden – Projekten einsetzbar. Von Geografie, über Geschichte bis hin zu Sachkunde kann es als Grundlage für zahlreiche Fragestellungen dienen und sowohl in der Gruppen- als auch in der Einzelarbeit eingesetzt werden.,



## Grundlagen der Fotografie

In diesem Grundkurs erlernen die Schülerinnen und Schüler die Grundlagen der Fotografie. Sie erfahren, wie eine Kamera funktioniert und wie sich die verschiedenen Einstellungen auf das Bildergebnis auswirken.

Neben dem korrekten Umgang mit der Technik, erklärt das vorliegende Medium die Bedeutungen der einzelnen physikalischen Gesetzmäßigkeiten in der Fotografie. Das Material kann auch von fachfremden Lehrkräften ab der 5. Klasse, aber auch in der Erwachsenenbildung und in DAZ-Klassen eingesetzt werden. Das begleitende Unterrichtsmaterial eignet sich als Lernheft.

## Grundlagen der Bildgestaltung

In diesem ausführlichen Grundkurs lernen die Schülerinnen und Schüler die Grundlagen der Bildgestaltung. Sie erfahren, wie ein Betrachter ein Bild ansieht und wie sich der Blick durch ein Bild lenken lässt. Sie lernen Techniken, die zu guten Bildergebnissen führen, und verstehen den Unterschied zwischen visuell und konzeptionellen Bildideen.

Die wichtigsten Begriffe der Gestaltungslehre werden ausführlich erklärt und anhand der Aufgaben im Unterrichtsmaterial geübt.



# Lineare Funktionen

## Ben und Nala und das "Buch der Weisen"

Lineare Funktionen – der Schreck vieler Schülerinnen und Schüler! Als EDU-Breakout verpackt, werden die scheinbar komplizierten Berechnungen nicht nur anschaulich erklärt und eingeübt, sondern zusätzlich ihre Anwendbarkeit in ganz alltäglichen Sachverhalten dargestellt. Die Schülerinnen und Schüler müssen „Das Buch der Weisen“ finden und dafür in fünf Räumen einer Burg jeweils vier Rätsel lösen. Die Ergebnisse ergeben jeweils einen Code und öffnen die Türen von Raum zu Raum. Als Belohnung winkt nach dem letzten Rätsel „Das Buch der Weisen“ mit mathematischen Zaubertricks.

Der EDU-Breakout liegt als digitales Spiel und als interaktives PDF vor. Ausführliche Lösungen erklären Schritt für Schritt, wie man zum richtigen Ergebnis kommt. Damit eignet sich das Produkt auch als Unterrichtseinheit für fachfremde Ersatzlehrkräfte.

**Bestseller!**
**ESCAPE  
ROOM  
MEDIUM**

- Der EDU-Breakout kann sowohl analog als auch digital, einzeln oder in Gruppen gelöst werden.
- Benutzerhinweise erklären den Spielablauf.
- inkl. Lösungen
- inkl. Link zur „Belohnung“
- Medien: Spiel und umfangreiches Unterrichtsmaterial
- Das gesamte Material ist für den Einsatz am Overheadprojektor, Whiteboard, PC etc. geeignet.

**Edu-Breakout!**

Printout

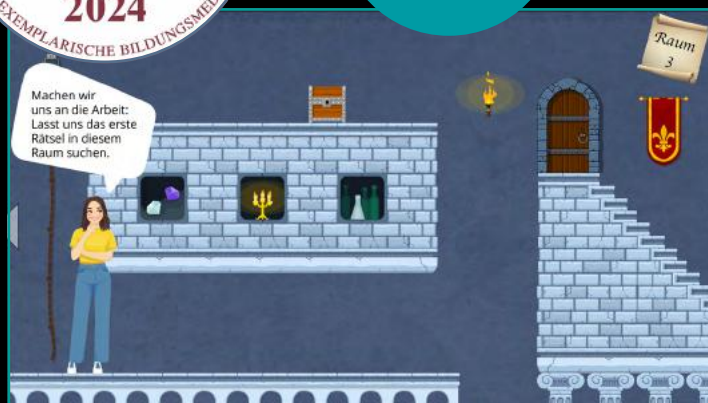
 inkl.  
Printout

**ONLINE**  
55506368

Mathematik

## Kapitel

- 2. Raum: (Lineare) Gleichungen
- 3. Raum: Lineare Funktion  $y=mx$  und Steigung  $m$
- 4. Raum: Lineare Funktion  $y=mx$  und Achsenabschnitt  $b$
- 5. Lineare Funktionen im Sachzusammenhang

**inkl. "Belohnung"**  
nach dem letzten  
gelösten Rätsel!

**Mathematik**
**SEK I, Klasse 7 - 8**




# Vom Mittelalter zur Neuzeit

## Der Buchdruck verändert die Welt

Ein Virus bedroht das Internet. Der Code, um ihn zu eliminieren, ist in der Gutenberg-Bibel versteckt. Damit beginnt eine spannende Suche durch die Welt des Mittelalters und die Erfindung des Buchdrucks mit beweglichen Lettern.

Als motivierendes EDU-Breakout erforschen die Schülerinnen und Schüler die erste Medienrevolution im Mittelalter und stellen spielerisch die Verbindung zur digitalen Medienrevolution der Gegenwart her. Der EDU-Breakout kann sowohl analog als auch komplett digital, alleine oder in Gruppen gelöst werden.

inkl. Unterrichtsmaterial  
als ausdrückbare PDF-Datei



## Edu-Breakout!

Sozialkunde | Gemeinschaftskunde

ONLINE  
55504616

### Kapitel

Medienrevolution damals und heute  
• Die Zeit VOR Gutenberg – #IchWeißVonNix • Gutenbergs „Erfindung“ • Die Zeit NACH Gutenberg: Ausbreitung des Buchdrucks • Der Buchdruck verändert die Welt • Finale

megaherzcampus

## Leben im Mittelalter

### Landwirtschaft und Gesellschaftsstruktur

Ein magisches Schwert! Marie will es haben und um es zu erlangen, benötigt sie die Hilfe der Schülerinnen und Schüler.

Damit beginnt eine spannende Reise durch die Gesellschaft des Mittelalters. Als motivierendes EDU-Breakout erforschen die Schülerinnen und Schüler die Gesellschaftsstruktur mit ihrem Ständewesen sowie das bäuerliche Leben im Mittelalter und stellen spielerisch die Verbindung zu ihrer eigenen Lebenswelt in der Gegenwart her.

Marie macht Schule  
**Leben im Mittelalter**  
Landwirtschaft und Gesellschaftsstruktur



ONLINE  
55505294

/ Sozialkunde /  
Gemeinschaftskunde

DVD 486059192  
ONLINE 55505294

### Kapitel

Das Mittelalter aus heutiger Sicht •  
Leben und Arbeiten auf dem Land  
• Die Grundherrschaft • Das  
Ständewesen • Finale

inkl. Unterrichtsmaterial  
als ausdrückbare PDF-Datei

## Edu-Breakout!

### Besonderheiten des Unterrichtsmaterials:

- Medien: Film (DE) und umfangreiches Unterrichtsmaterial
- Mit AR Elementen
- H5P-Aufgaben
- Das gesamte Material ist für den Einsatz am Overheadprojektor, Whiteboard, PC, etc. geeignet

Geschichte | Sozialkunde

PoWi | Gemeinschaftskunde

Sek I | Klasse 7 bis 10

# Digitale Unterrichtseinheiten

 **Verlag  
an der Ruhr**

**Neu!**

Vielfältige Unterrichtsmedien in analoger und auditiver Form eröffnen neue Wege der Wissensvermittlung – mit Tafelbildern, Merkbildern, Anlautkarten, Hörbeispielen, Kamishibais und Entspannungsangeboten. Alle Materialien sind praxiserprobt und flexibel einsetzbar. Lehrkräfte profitieren von einer Auswahl, die methodische Vielfalt und kindgerechtes Lernen verbindet und können den Unterricht kreativ und wirkungsvoll gestalten.



**ONLINE**  
55508157

**Verstehendes Zuhören**



**ONLINE**  
55508144

**Geschichten fürs Kamishibai**  
*Wie Maxi lernt, mit der  
Giraffensprache einen Streit  
zu lösen*



**ONLINE**  
55508143

**Geschichten fürs Kamishibai**  
*Das große und das kleine Nein*



**ONLINE**  
55508151

**Geräusche auf dem Bauernhof**  
**Interaktive Spiele**



**ONLINE**  
55508142

**80 digitale Bildimpulse –  
Gefühle**

**Klasse 1 – 4**





ONLINE  
55508146

**megaherzcampus**

40 Anlaut-Bildkarten



ONLINE  
55508154

**megaherzcampus**

MERK-BILDER  
Musik



ONLINE  
55508149

**megaherzcampus**

MERK-BILDER  
DaZ-Grundwortschatz



ONLINE  
55508152

**megaherzcampus**

MERK-BILDER  
Deutsch-Wissen – Klasse 1/2



ONLINE  
55508150

**megaherzcampus**

MERK-BILDER  
Mein Körper



ONLINE  
55508153

**megaherzcampus**

MERK-BILDER  
Deutsch-Wissen – Klasse 3/4

# Digitale Unterrichtseinheiten

**Neu!**

**ONLINE**  
55508156



**Lernwörter üben mit Schwung!**

**ONLINE**  
55508147



**MERK-BILDER für den Sachunterricht (1)**

**ONLINE**  
55508158



**Pause mit Schwung! Bewegungsübungen**

**ONLINE**  
55508148



**MERK-BILDER für den Sachunterricht (2)**

**ONLINE**  
55508145



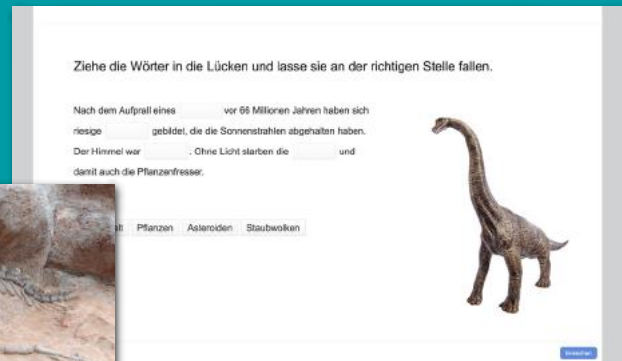
**60 Impulskarten „I liked that ...“**

**ONLINE**  
55508155



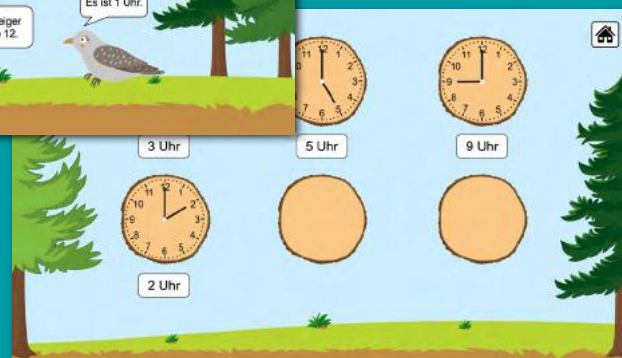

**Digitale Warme Dusche Interaktive Impulse für Lob**



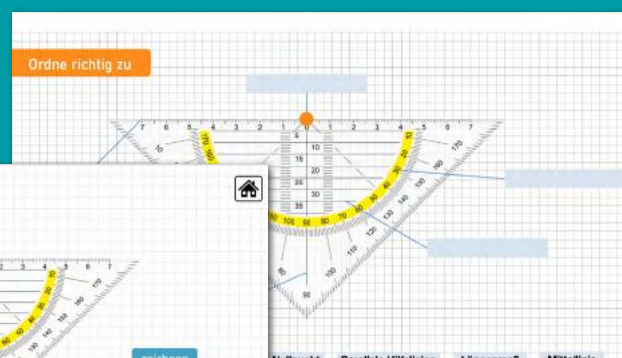
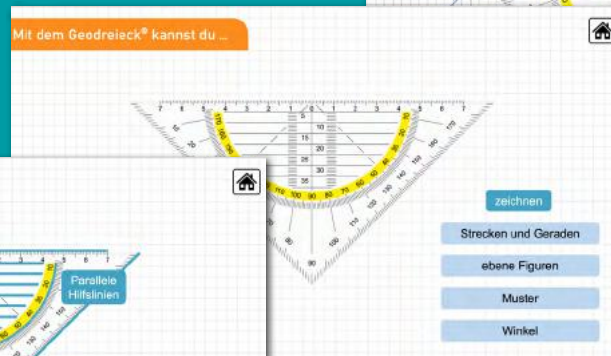
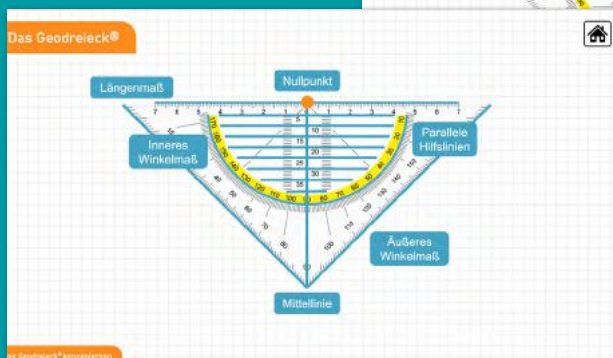


**Beispieleseiten:**  
**"Artenvielfalt, Artensterben und Artenschutz"**  
 Seite 60

**Beispieleseiten:**  
**"Wir lesen die Uhr"**  
 Seite 61



**Beispieleseiten:**  
**"Wir zeichnen mit dem Geodreieck"**  
 Seite 61



# Klick & los!

## Digitale Unterrichtseinheiten



ONLINE  
55507610

### Artenvielfalt, Artensterben und Artenschutz



„Klick & Los!“ vereint digitale, interaktive Unterrichtsmaterialien für abwechslungsreiche Lernprozesse im Klassenzimmer und fördert selbstständiges Lernen und Motivation im Klassenzimmer. Übungen und Lernspiele lassen sich flexibel in unterschiedliche Unterrichtskonzepte integrieren. Lehrkräfte finden hier innovative Medien für einen abwechslungsreichen Unterricht.



ONLINE  
55507611

### Brüche erweitern und kürzen



ONLINE  
55507612

### Der Klimawandel und seine Ursachen



ONLINE  
55507613

### Müll im Meer



ONLINE  
55507614

### Rechnen im Zahlenraum bis 20

Klasse 1 – 4





ONLINE  
55507615

Satzglieder: Das Prädikat



ONLINE  
55507618

Der Wasserkreislauf und seine Gefährdung



ONLINE  
55507616

Satzglieder: Das Subjekt



ONLINE  
55507619

Wir lesen die Uhr



ONLINE  
55507617

Waldsterben



ONLINE  
55507620

Wir zeichnen mit dem Geodreieck



# Angst und Angststörung

Klimawandel, Kriege und eine immer schnellere und sich ändernde Welt verunsichern viele Menschen. Gerade Jugendliche entwickeln dadurch zahlreiche Ängste, die durch pubertätsbedingte Entwicklungen oft noch verstärkt werden.

Marie macht sich auf die Suche nach Antworten: Welche Ängste gibt es vor allem bei Jugendlichen? Was sind Angststörungen und welche Hilfen gibt es? Interviews mit Betroffenen, aber auch Therapeuten beleuchten das Thema Angst aus verschiedenen Blickwinkeln.

Das Unterrichtsmaterial vertieft die Inhalte des Films und ergänzt sie um interessantes Hintergrundwissen. Wie mit allen megaherzcampus-Produkten können auch fachfremde Lehrkräfte eine Unterrichtsstunde ohne weitere Vorbereitung mit dem vorliegenden Unterrichtsmaterial gestalten.

ab  
Frühjahr  
2026!

top-  
aktuelles  
Thema



**megaherzcampus**

**Marie macht Schule**  
**ANGST UND ANGSTSTÖRUNG**

**BR**

**Sek. I**

**Sachunterricht**  
**Gemeinschaftskunde / Sozialkunde**

**ONLINE**  
55508886

Unterrichtsmaterial

- fördert emotionale Kompetenz und Resilienz
- baut Stigmatisierung psychischer Erkrankungen ab
- stärkt Gesprächskultur im Klassenverband



## Besonderheiten des Unterrichtsmaterials:

- Zentrale Inhalte sind klar strukturiert und sprachlich angepasst für die Klassen 5–7.
- Reflexions- und Diskussionsimpulse
- Aufgaben fördern Selbstwahrnehmung, Empathie und Klassengespräche.
- Sachinformationen zur Vertiefung
- Hintergrundwissen zu Angst, Phobien und Therapieformen.
- Sensibler Umgang mit psychischer Gesundheit
- Hinweise zur Gesprächsführung und zum Umgang mit möglichen Betroffenen im Klassenraum.
- Flexible Einsatzmöglichkeiten
- Einsetzbar in Ethik, Religion, Biologie (Gehirn & Emotionen), Sozialkunde sowie in Präventions- und Projekttagen zur mentalen Gesundheit.




Interviews mit Experten



## Kapitel

- Top-10-Ängste bei Jugendlichen
- Angst – unser inneres Warnsystem
- Phobien – krass, skurril, heftig – aber nie lustig!
- Angsthase? – Wie wir mit Angst umgehen
- Wenn Angst zum Problem wird
- „Ich habe eine Sch...Angst“
- Umgang mit Angststörungen
- Mut statt Angst



- Unterrichtsmaterial für den differenzierten Unterricht
- Lehrplanbezug
- "Notfallkoffer" mit paxiserprobten Übungen

# Die Ernährung der Zukunft

## Alternative Nahrungsquellen

Auf der Erde leben immer mehr Menschen. Sie auch in Zukunft zu ernähren, ist eine der größten Herausforderungen der Menschheit.

Der vorliegende Film geht der Frage nach, wie eine nachhaltige, umweltgerechte und ressourcenschonende Ernährung sichergestellt werden kann und welche Hürden es dabei zu überwinden gilt. Marie sieht sich dafür das „vertical farming“-Prinzip, Fleischersatzprodukte, Laborfleisch und außerdem Quallen, Algen und Insekten als Lebensmittel an und spricht mit Experten aus der Lebensmittelforschung.

Die Schülerinnen und Schüler sollen für das Thema sensibilisiert werden und sich Gedanken darüber machen, inwiefern eine wachsende Weltbevölkerung unsere heutigen Ernährungsgewohnheiten infrage stellt. Das Unterrichtsmaterial vertieft die Auseinandersetzung mit dem Thema und kann sowohl im Unterricht als auch für die Einzel- oder Projektarbeit eingesetzt werden.

### Kapitel

- Die Ernährung im Jahr 2050 – das Problem
- Vertical Farming – die gestapelten Äcker
- Quallen und Insekten – (Neue) Eiweißquellen
- Makro- und Mikroalgen – das Superfood?
- Fleisch und Fleischersatz aus dem Labor



### Besonderheiten des Unterrichtsmaterials:

- umfangreiches Material zum Ausdrucken
- interaktive H5P-Aufgaben
- inkl. Lösungen
- lehrplankonform
- geeignet zum differenzierten Einsatz im Unterricht
- geeignet für die selbstständige Bearbeitung
- mit Checkerin Marie als Moderatorin



# Gleichstellung von Mann und Frau

## Anregung zum Diskurs

„Männer und Frauen sind gleichberechtigt.“ So steht es im deutschen Grundgesetz. Aber sind sie es wirklich?

In dem vorliegenden Film geht Marie dieser Frage nach, beleuchtet das Thema aus politischer, biologischer und soziologischer Sicht – und stellt fest: Es gibt noch Einiges zu tun.

Das Unterrichtsmaterial nimmt diese Aspekte auf und regt zum kritischen Diskurs an. Informationen und abwechslungsreiche Aufgaben – geeignet für den differenzierten Unterricht und im direkten Bezug auf die Lebenswelt der Jugendlichen – bieten den Schülerinnen und Schülern Gelegenheit, die Anwendung digitaler Tools zu üben, fächerübergreifend Informationen zu erarbeiten und sie auf vielfältige Art zu reflektieren und zu präsentieren.

**inkl. umfangreichem Unterrichtsmaterial**



🕒 29:35 min



## WILLI MACHT SCHULE

# Kommunikation

**Zuhören und Verstehen – mit Extrafilm: Das Bewerbungsgespräch**

Eine Grundbedingung für das Zusammenleben in Gemeinschaften ist die Fähigkeit des Menschen zu einer differenzierten Kommunikation.

Film und Unterrichtsmaterial bieten lernplankonformes Material zu den gängigen Kommunikationsmodellen und ihrer Bedeutung. Die Schüler können sich in fächerübergreifenden und abwechslungsreichen Aufgaben mit dem Thema auseinandersetzen. Praxisnah wird das Bewerbungsgespräch in einem eigenen Kapitel behandelt. Das Unterrichtsmaterial kann sofort im Unterricht eingesetzt werden.

🕒 30:49 min

**inkl. umfangreichem Unterrichtsmaterial**



## Kapitel

- Was ist Kommunikation?
- Sprechen mit Händen und Füßen
- Körpersignale deuten
- Der Hammer
- Das Kommunikationsquadrat
- Das Bewerbungsgespräch



# Fakt oder Fake?

## Diskurs über Wahrheit und Lüge im Netz

Informationen sind dank digitaler Medien überall und jederzeit verfügbar. Doch nicht alles ist wahr, was geschrieben und gezeigt wird.

In dem Film geht Willi Weitzel der Frage nach, was Fake News sind und wie man sie erkennen kann. Nur wer versteht, wie leicht man über die Medien manipulierbar ist, kann sich davor schützen. Die Schülerinnen und Schüler werden dafür sensibilisiert, Informationen zu hinterfragen und mit ihren persönlichen Daten sorgsam umzugehen.

### Kapitel

*Was sind Fake News? • Wer macht Fake News? • Facebook und Fake News • Fake News in anderen Medien • Mit Falschnachrichten Geld verdienen • Falschnachrichten entlarven*

**inkl. umfangreichem Unterrichtsmaterial**

**Bestseller!**



**28:08 min**



**29:55 min**



**inkl. umfangreichem Unterrichtsmaterial**

# Wer will meine Daten haben?

## Diskurs über den Gläsernen Bürger

Schon Jugendliche verbringen etwa vier Stunden täglich online. In Chats, mit Spielen, beim Surfen oder in Online-shops hinterlässt jeder persönliche Daten. Diese Daten sind für viele Firmen äußerst wertvoll. Sie sammeln Daten oft ohne dass der User es bemerkt.

In dem Film zeigt Willi Weitzel, wie und wo Daten gesammelt werden, Persönliches preisgegeben wird und warum man häufig nicht bemerkt, welche Datenspur man hinterlässt. Die Schülerinnen und Schüler erhalten einen umfassenden Einblick in die Problematik des „Gläsernen Bürgers“.

### Kapitel

*Einführung: Wo hinterlassen wir eine Datenspur? • Wer nutzt unsere Daten wofür? • Was macht Google mit unseren Daten? • Das Problem mit der Datenspur • Daten gegen bares Geld • Welche Daten sammelt der Staat? • Grundlagen der Datenschutzgrundverordnung*



# Arm und Reich in Deutschland

## Anregung zum kritischen Diskurs

Deutschland gilt als reiches Land. Trotzdem gibt es einen nicht unerheblichen Anteil der Bevölkerung, der als arm oder als „von Armut bedroht“ gilt. Willi Weitzel geht der Frage nach, was arm und reich eigentlich bedeutet, wie Armut zu überwinden ist und welche Rolle der Staat dabei spielt.

Das Unterrichtsmaterial ist für den differenzierten Unterricht, die Projekt- oder Gruppenarbeit, aber auch für die Einzelarbeit konzipiert.

### Kapitel

*Einleitung: Stimmen von der Straße zum Thema • Was heißt hier „arm“? • Ich fühl mich relativ arm ... • Arm & Reich in Deutschland • Leben am Limit • Was ist Reichtum? Wer ist reich? • Lebensgefühl einer Reichen • Was gibt es zu tun?*

### inkl. umfangreichem Unterrichtsmaterial



🕒 26:15 min



🕒 23:47 min



## Konsum

### Verantwortungsvoll kaufen und verbrauchen

Konsumiert wird viel, immer und überall. Ob Ware, Dienstleistung oder Freizeitaktivität. Die Art und Weise wie konsumiert wird, ist ausschlaggebend dafür, ob sich der Konsum positiv oder negativ auf jeden Einzelnen oder die Umwelt auswirkt.

Der Film erklärt den Begriff Konsum und geht unter Berücksichtigung der Aspekte Wirtschaft, Umwelt, Werbung und Sozialverhalten vertiefend auf die Thematik ein.



### Kapitel

*Konsum und Wirtschaft • Folgen des Konsumverhaltens • Übermäßiger Konsum – Folgen für die Umwelt • Der Mensch als Konsument • Übermäßiger Konsum – Folgen für die Gesundheit • Konsum und Werbung • Was kann jeder tun?*

### inkl. Unterrichtsmaterial zu jedem Kapitel

# Lineare Funktionen

## Ben und Nala und das "Buch der Weisen"

Lineare Funktionen – der Schreck vieler Schülerinnen und Schüler! Als EDU-Breakout verpackt, werden die scheinbar komplizierten Berechnungen nicht nur anschaulich erklärt und eingeübt, sondern zusätzlich ihre Anwendbarkeit in ganz alltäglichen Sachverhalten dargestellt.

Die Schülerinnen und Schüler müssen „Das Buch der Weisen“ finden und dafür in fünf Räumen einer Burg jeweils vier Rätsel lösen. Die Ergebnisse ergeben jeweils einen Code und öffnen die Tür zum folgenden Raum. Als Belohnung winkt nach dem letzten Rätsel „Das Buch der Weisen“ mit mathematischen Zauberkraften.

Der EDU-Breakout liegt als digitales Spiel und als interaktives PDF vor. Ausführliche Lösungen erklären Schritt für Schritt, wie man zum richtigen Ergebnis kommt. Damit eignet sich das Produkt auch als Unterrichtseinheit für fachfremde Ersatzlehrkräfte.

Bestseller!

ESCAPE  
ROOM  
MEDIUM

- Der EDU-Breakout kann sowohl analog als auch digital, einzeln oder in Gruppen gelöst werden.
- Benutzerhinweise erklären den Spielablauf.
- inkl. Lösungen
- inkl. Link zur „Belohnung“
- Medien: Spiel und umfangreiches Unterrichtsmaterial
- Das gesamte Material ist für den Einsatz am Overheadprojektor, Whiteboard, PC etc. geeignet.

Edu-Breakout!



inkl.  
Printout



### Kapitel

1. Raum: Variablen und Terme
2. Raum: (Lineare) Gleichungen
3. Raum: Lineare Funktion  $y=mx$  und Steigung  $m$
4. Raum: Lineare Funktion  $y=mx$  und Achsenabschnitt  $b$
5. Lineare Funktionen im Sachzusammenhang

inkl. "Belohnung" nach dem letzten gelösten Rätsel!





# 3D Erleben

Willi entdeckt die faszinierende Welt des 3D-Drucks



Alle 3D-Projekte aus dem Film im Unterrichtsmaterial

Die Schulen machen Druck beim 3D-Druck. Nicht ohne Grund, denn die additiven Fertigungsverfahren sind in der Industrie auf dem Vormarsch.

Ersatzteile werden gedruckt statt gelagert und ständig kommen neue druckbare Materialien hinzu: Kunststoffe, Metalle, Beton oder sogar Kartoffelbrei – inzwischen funktioniert so ziemlich alles.

Und deshalb rückt das Thema auch an Schulen und Medienzentren immer mehr in den Fokus. Willi entdeckt die Faszination des 3D Drucks und besucht drei Modellschulen in Baden-Württemberg, die bereits spannende Projekte umsetzen.

Unterrichtsmaterial sortiert nach Schwierigkeitsstufen



23:47 min

megaherzcampus

## Kapitel

- Herstellung einer Gussform für extravagante Schokoladentafeln
- Nachbau des Schulgebäudes in Minecraft
- Konstruktion und Druck eines ferngesteuerten Rennautos

Willi

# CHECKER TOBI 3

## Die Heimliche Herrscherin der Erde

### Kinofilm plus Unterrichtsmaterial

Checker Tobi 3 – Die heimliche Herrscherin der Erde verbindet ein persönliches Abenteuer mit spannender Wissensvermittlung rund um das Thema Boden. Ausgehend von einer vergessenen Frage aus Tobis Kindheit begibt sich der bekannte KiKA-Moderator auf eine filmische Reise durch verschiedene Lebensräume und Klimazonen – von Madagaskar über Spitzbergen bis nach Mexiko.

Der Film bietet zahlreiche Anknüpfungspunkte für die Lehrpläne der Grundschule und Sekundarstufe I, insbesondere in Sachunterricht, Geografie/Erdkunde, Biologie sowie Bildung für nachhaltige Entwicklung (BNE). Zentrale Themen sind Boden als Lebensraum, Mensch-Umwelt-Beziehungen und nachhaltiges Handeln.

# Checker TOBI

Ab  
5. Mai



Erdkunde

Grundschule / SEK I





Doku-  
Spielfilm

**Ab 05.Mai 2026 in unserer Mediathek!**

# checken TOBBI 3

DIE  
HEIMLICHE HERRSCHERIN  
DER ERDE

Erdkunde

Grundschule / SEK I



# Checker Tobi und die Reise zu den fliegenden Flüssen

## Kinofilm plus Unterrichtsmaterial

Das Unterrichtsmaterial basiert auf dem Kinofilm „Checker Tobi und die Reise zu den fliegenden Flüssen“.

Inhaltlich liegt der Schwerpunkt auf den Themen Luftverschmutzung, Naturschutz und Freundschaft. Analog zur Rahmengeschichte des Films ist das Unterrichtsmaterial als Schnitzeljagd konzipiert. Codes, die die Schülerinnen und Schüler anhand von verschiedenen Aufgaben enträtseln, die sich auf die Inhalte des Films beziehen, bzw. diese erweitern, führen zum Ziel. Dort erhalten sie ein Booklet mit Experimenten, Informationen und Spielen zu den Themen des Films.



## Kapitel

- **Haus**  
Rahmengeschichte (Freundschaft)
- **Höhle**  
Vietnam: Hang Son-Đòong Höhle, Cái Bèo (Naturschutz)
- **Zelt**  
Mongolei: Ulan Bator, Wüste Gobi (Luftverschmutzung)
- **Pferd**  
(Mongolei: Stupa in Jargalan) (Kultur in der Mongolei)
- **Baum**  
Brasilien: Volk der Jupaú (Naturschutz, indigene Völker, Regenwald)
- **Turn**  
Brasilien: ATTO (Luftverschmutzung, Naturschutz)

**CHECKER TOBI**  
und die Reise zu den fliegenden Flüssen


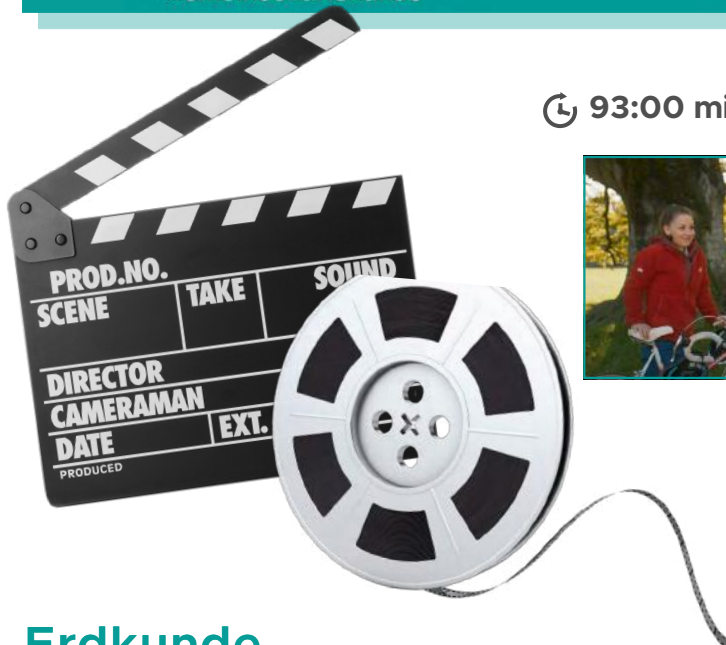
**Unterrichtsmaterial**

**Unterrichtsmaterial in zwei Versionen:**  
für Grundschule & Sekundarstufe I

**Geografie | Erdkunde**  
**Gemeinschaftskunde**

**Online 55506246**

🕒 93:00 min



Erdkunde

Grundschule / SEK I



**Eine anspruchsvollere Version für SuS der Sekundarstufe 1, sowie eine leichtere für SuS 3./4. Klasse.**

# megahertzcampus

lehrplankonform

- **Die Schnitzeljagd kann sowohl analog als auch digital, einzeln oder in Gruppen gelöst werden.**
- **Benutzerhinweise erklären den Spielablauf.**
  - **inkl. Lösungen**
  - **inkl. Link zu „Belohnung“**

## Grundschule / SEK I



# Der Atmen-Check

mit Checkerin Marina

NEU!

Checkerin  
MARINA

Checkerin Marina erforscht in der vorliegenden Checker-Folge, was es bedeutet, zu atmen. Dabei geht sie den Fragen nach, warum wir atmen, wie sich die Lungen im Laufe der Evolution entwickelt haben, welche Rolle die Luftqualität spielt und wie Apnoetaucher es schaffen, so lange tauchen zu können, ohne zu atmen.

Das Unterrichtsmaterial vertieft die Inhalte des Films und ergänzt sie um interessantes Hintergrundwissen.

Wie mit allen megaherzcampus-Produkten können auch fachfremde Lehrkräfte eine Unterrichtsstunde ohne weitere Vorbereitung mit dem vorliegenden Unterrichtsmaterial gestalten.

Ergänzt wird der Film durch umfangreiches Unterrichtsmaterial im PDF-Format mit Aufgaben zur Inhaltssicherung, inkl. Lösungen.

## Besonderheiten des Unterrichtsmaterials:

- umfangreiches Material zum Ausdrucken
- interaktive H5P-Aufgaben
- inkl. Lösungen
- lehrplankonform
- geeignet zum differenzierten Einsatz im Unterricht

mit druckbaren  
Zusatzaufgaben  
in schwarz-weiß



ca. 25 min



Sachunterricht

Grundschule / SEK I



# Der Streit-Check

mit Checkerin Marina

NEU!

In der vorliegenden Checker-Folge dreht sich alles um das Thema „Streit: Wie entsteht Streit überhaupt? Was passiert in unserem Körper, wenn wir wütend sind?

Die Schülerinnen und Schüler lernen gemeinsam mit Marina, wie gute Kommunikation funktioniert und warum Streiten und Versöhnen zu unserem Leben dazugehört.

Das Unterrichtsmaterial vertieft die Inhalte des Films und ergänzt sie um interessantes Hintergrundwissen.

Zusätzlich zum Film gibt es Unterrichtsmaterial im PDF-Format mit Aufgaben zur Inhaltssicherung, inkl. Lösungen.



ca. 25 min



**Checkerin MARINA**

megaherzcampus

NEU!

## Der Freiwilligen-Check

mit Checker Tobi



# Der Freiwilligen-Check

mit Checker Tobi

Checker Tobi findet heraus, was Ehrenämter sind, warum sie wichtig für ein gelungenes Miteinander sind und wieso sie auch dem Ehrenamtler oder der Ehrenamtlerin Sinn und Zufriedenheit bringen. Welche Möglichkeiten gibt es, ein Ehrenamt – auch im Alter der Schülerinnen und Schüler – zu finden und zu übernehmen?

Das Unterrichtsmaterial enthält einen Selbsttest, in dem die Schülerinnen und Schüler herausfinden können, welche Art von Ehrenamt besonders für sie geeignet ist.

ca. 25 min

**Checker TOBI**



Sachunterricht

Grundschule / SEK I

# Der Gehörlosen-Check

mit Checker Tobi

Checker Tobi erforscht in der vorliegenden Checker-Folge, was es bedeutet, nicht oder nur wenig hören zu können und wie Gehörlose kommunizieren.

Er erfährt viel über die Gebärdensprache und die Zeichensprache und lernt sogar selbst einige Sätze zu gebärden. Er lernt coole Moves von einem Tanzlehrer, der nichts hören kann, und begleitet ein Mädchen, das ein Cochlea-Implantat eingesetzt bekommt. Das Unterrichtsmaterial vertieft die Inhalte des Films und ergänzt sie um interessantes Hintergrundwissen.



ca. 25 min



**Checker TOBI**



# Der Muskel-Check

mit Checkerin Marina

Checkerin Marina erkundet in der vorliegenden Checker-Folge das menschliche Muskelsystem. Sportwissenschaftler Sandro erklärt ihr, wie unsere Muskeln funktionieren, warum es wichtig ist, sie zu bewegen und wie sie gesund und stark bleiben.

Die Schülerinnen und Schüler lernen gemeinsam mit Marina die wesentlichen Merkmale, Begriffe und Funktionen des Muskelapparats kennen. Das Unterrichtsmaterial vertieft die Inhalte des Films und ergänzt sie um interessantes Hintergrundwissen.

ca. 25 min

**Checkerin MARINA**



Sachunterricht

Grundschule / SEK I



# Der Allergie-Check

mit Checker Julian

Checker Julian erkundet in der vorliegenden Checker-Folge, was Allergien sind. Er erfährt, wie Allergien entstehen, was im Körper dabei passiert und welche Allergien es gibt und welche sogar lebensbedrohlich sein können.

Er besucht einen Allergie-Anzeige-Hund, macht einen Prick-Test und findet heraus, wie man den Körper an ein Allergen gewöhnen kann funktionieren, warum es wichtig ist, sie zu bewegen und wie sie gesund und stark bleiben.

Die Schülerinnen und Schüler lernen gemeinsam mit Julian die wesentlichen Begriffe rund um Allergien und wie man sie behandeln kann kennen.



ca. 25 min



Checker JULIAN

megaherzcampus

lehrplankonform



# Der Erste Hilfe-Check

mit Checker Julian

Ersthelfer können Leben retten. Im Film zeigt Checker Julian, was ein Ersthelfer wissen muss: vom Notruf über die stabile Seitenlage bis hin zu den richtigen Maßnahmen bei verschiedenen Verletzungen. Auch die Rettungskette und die Arbeit der Feuerwehr werden erklärt.

Anhand eines simulierten Notfalls an der Schule, bei dem Schulsanitäter zu Wort kommen, demonstriert Julian wie wichtig gerade Schülerinnen und Schüler als Ersthelfer sind, und animiert die jungen Zuschauer, diese Aufgabe auch an ihrer eigenen Schule zu übernehmen.

ca. 25 min

inkl. umfangreichem Unterrichtsmaterial zum Ausdrucken



Checker JULIAN

Sachunterricht

GS / SEK I Klasse 3 bis 6

# Der Freundschafts-Check

mit Checker Julian

Checker Julian erforscht in der vorliegenden Checker-Folge, was Freundschaft bedeutet. Er erzählt zusammen mit seinem besten Freund Emi, wie ihre Freundschaft entstanden ist und was sie ihnen bedeutet. Er erfährt von einer Psychologin, warum Freundschaften wichtig sind und ob es normal ist, sich auch einmal zu streiten. Schließlich besucht Julian vier Freunde, die ein spannendes Hobby verbindet, in dem es darauf ankommt, sich hundertprozentig aufeinander verlassen zu können.

Die Schülerinnen und Schüler lernen gemeinsam mit Julian, warum Freundschaften sogar für die Gesundheit gut sind, wie man neue Freunde findet und wie man Freundschaften pflegt.




ca. 25 min

## Checker JULIAN

DER BURGEN-CHECK  
mit Checker Julian

BR

Unterrichtsmaterial



ONLINE  
55507075

unterricht  
Gemeinschaftskunde / Sozialkunde

Online 55507075

ca. 25 min

## Checker JULIAN

# Der Burgen-Check

mit Checker Julian

Checker Julian erkundet den Alltag der Burgbewohner – vom Burgherrn bis zu den Bediensteten – und erfährt, was es mit einem Burggespenst auf sich hat. Er lernt nicht nur viel über das Leben eines Ritters, sondern wird sogar selbst zum Ritter geschlagen. Zum Schluss besucht er das größte Holzkatapult Europas und erfährt, wie Burgen eingenommen und verteidigt wurden.

Die Schülerinnen und Schüler lernen die wesentlichen Merkmale, Begriffe und die Lebensweise auf einer mittelalterlichen Burg kennen. Das Unterrichtsmaterial vertieft die Inhalte aus dem Film und ergänzt sie um interessantes Hintergrundwissen.



Sachunterricht

Grundschule / SEK I



TOBI KRELL ERKLÄRT

# Die richtige Mülltrennung

Bestseller!

## Warum muss Müll getrennt werden?

Warum muss Müll getrennt werden? Was passiert mit den recycelten Materialien? Was hat Klimaschutz damit zu tun?

Tobi Krell, TV-bekannt als „Checker Tobi“, geht diesen Fragen in dem Film nach. Er schaut hinter die Kulissen einer Müllsortieranlage und verfolgt den Weg, den Plastikmüll und Glasflaschen bei der Wiederaufbereitung durchlaufen.

**Kapitel: Welcher Müll wird wo entsorgt?** • Der gelbe Sack – was passiert mit dem Plastikmüll? • Wie wird Glas recycelt? • Müllrecycling und Klimaschutz



ca. 25 min

inkl. 22 Seiten Unterrichtsmaterial



megaherzcampus



# Der Europa-Check

## mit Checker Tobi

Europa ist nicht nur eine geographische Bezeichnung. Als historisches und politisches Konstrukt stiftet es für fast 450 Millionen Menschen eine Identität und bestimmt ihren Alltag. Die Fäden laufen in Brüssel zusammen, dem Sitz der Zentrale der EU, von der aus die Geschicke Europas gelenkt werden.

Im Film reist Checker Tobi durch Europa, besucht den Sitz der EU in Brüssel, interviewt Politiker und junge Europäer, beleuchtet verschiedene wirtschaftliche, kulturelle und politische Aspekte des Kontinents und stellt die Frage, was es für junge Menschen bedeutet, Europäer zu sein.

Anhand vielfältiger Aufgaben betrachten die Schülerinnen und Schüler das Thema von unterschiedlichen Seiten. So können sie Europa in seiner historischen, politischen und kulturellen Vielfalt erfassen.

ca. 25 min



Sachunterricht

Grundschule / SEK I

# Gesund und Fit

## Verantwortungsvoller Umgang mit dem eigenen Körper


Gesund zu sein bedeutet mehr als die Abwesenheit von Krankheit. Kinder können aktiv dazu beitragen, sich gesund und fit zu fühlen: durch ausgewogene Ernährung, Hygiene, Sport und Bewegung, ein positives Selbstbild sowie einen kritischen Umgang mit negativen Gewohnheiten und falschen Körperidealen. Denn jeder Mensch hat nur einen Körper und trägt somit Verantwortung für ihn.

### Kapitel

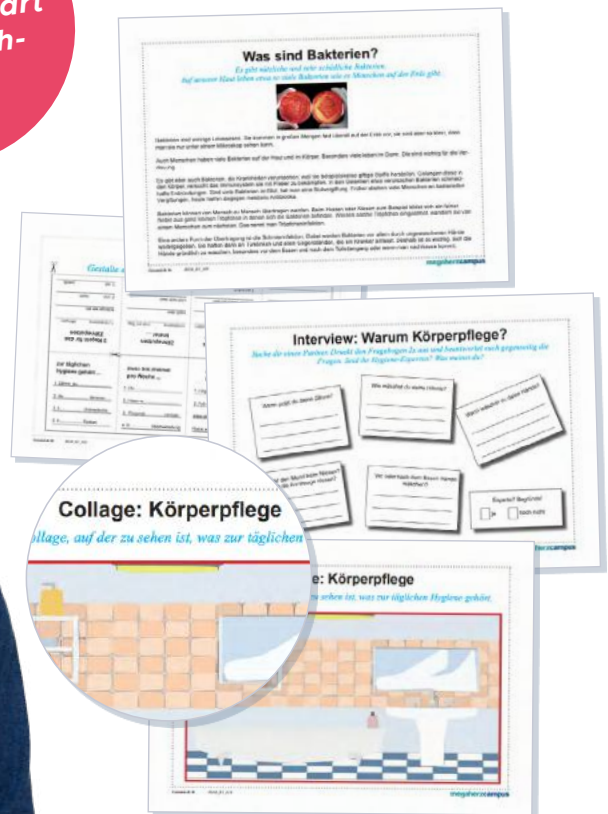
- Gesundheit und Hygiene
- Impfungen retten Leben
- Trinken
- Die Bausteine der Nahrung
- Schlankheitswahn
- Sport und Bewegung



mit Tipps  
von Dr. Eckart  
von Hirsch-  
hausen



⌚ 37:31 min



Willi




# Schön - Schlank - Essgestört

## Diskurs über Schönheitsideale und Essstörungen

Jugendliche wollen vor allem eines: dazugehören. Um das zu erreichen, so glauben besonders junge Menschen, muss man dem gängigen Schönheitsideal entsprechen. Für manche kann das fatale Folgen haben, nämlich dann, wenn psychische Probleme hinzukommen und die Betroffenen durch den Versuch, sich dem Schönheitsideal anzupassen, Essstörungen entwickeln.

Willi Weitzel beleuchtet das Thema von unterschiedlichen Seiten. Er erklärt, welche Essstörungen es gibt, wie sie entstehen und wie man als Angehöriger helfen kann.

Das Unterrichtsmaterial eignet sich für den Einsatz im Unterricht, bietet Diskussionsanlässe und regt die Schülerinnen und Schüler an, sich mit dem Schönheitsideal und vor allem den verschiedenen Essstörungen, ihrer Entstehung und Behandlung auseinanderzusetzen.



ausdruckbares Unterrichtsmaterial

### Kapitel

- Wie entsteht ein Schönheitsideal?
- Schlank sein als Beruf
- Essstörungen: Einführung
- Sonja ist magersüchtig
- Ich mach mich schön und schlank!



WILLI MACHT SCHULE

## SCHÖN - SCHLANK - ESSGESTÖRT?

Diskurs über Schönheitsideale und Essstörungen

SEK I, Klasse 7 bis 10

Ethik / Sozialkunde  
Gemeinschaftskunde

ONLINE  
55503131

⌚ 25:40 min

**Top Thema!**  
Ein hochaktuelles  
Thema für den  
Unterricht  
aufbereitet.

Willi

# Vorsicht Extremismus

## Impulse zum kritischen Diskurs

**Extremismus bedroht unsere Demokratie. Extremismus tötet Menschen.**

Vor diesem Hintergrund will der vorliegende Film auf die Problematik extremistischer Strömungen in Deutschland aufmerksam machen. Die Schülerinnen und Schüler sollen für das Thema sensibilisiert werden, Extremismus erkennen und sich Gedanken darüber machen, was man dagegen tun kann.

Das Unterrichtsmaterial vertieft die Auseinandersetzung mit dem Thema und kann sowohl im Unterricht als auch für die Einzel- oder Projektarbeit eingesetzt werden. Für den differenzierten Unterricht geeignet.



🕒 31:16 min

inkl. ausdruckbarem Unterrichtsmaterial



🕒 30:16 min

inkl. ausdruckbarem Unterrichtsmaterial

# Rassismus – Ein Diskurs

## Rassismus in unserem Alltag

Globalisierung und fallende Grenzen auf der einen Seite – offener und latenter Rassismus auf der anderen. Dieser unwürdigen und verletzenden Ideologie geht der vorliegende Film nach, in dem Betroffene und Fachleute zu Wort kommen.

Beispiele aus dem Lebensumfeld der Schüler machen die Aktualität und Brisanz des Themas deutlich. Die Schüler können sich in fächerübergreifenden und abwechslungsreichen Aufgaben mit dem Thema auseinandersetzen.



# Entscheidungen in der Demokratie verstehen – Der Kampf um die A49

In demokratischen Systemen können sich die Bürger an Entscheidungsprozessen beteiligen. Neben Wahlen können sie mit Bürger- und Volksentscheidungen, Bürgerprotesten oder Demonstrationen Regierungsentscheidungen beeinflussen.

Im Film zeigt Willi Weitzel am Beispiel des Ausbaus der A49 durch den Dannenröder Forst, wie mit diesen Mitteln um einen Kompromiss gerungen wird.



🕒 33:59 min

inkl. ausdruckbarem Unterrichtsmaterial

Sozialkunde, Ethik

SEK I, Klasse 7 - 10



# Entscheidungen in der Demokratie verstehen – Umweltpolitik

Über das Ziel, dass wir den Klimawandel begrenzen müssen, herrscht inzwischen Einigkeit in Politik, Gesellschaft und Wissenschaft. Warum scheint es trotzdem so schwierig und langwierig zu sein, etwas zu verändern?

Willi unterhält sich auf einer Demo mit einer Aktivistin von „Fridays for Future“, trifft sich mit einem Politiker und einem Vertreter des Einzelhandels und unterhält sich mit verschiedenen Wissenschaftlern. Wie werden in der Politik Entscheidungen getroffen? So einfach, wie es auf den ersten Blick scheint, ist es nicht. Aber es gibt Möglichkeiten, politisch aktiv zu werden und etwas für die Umwelt zu tun.



ONLINE  
55504142

🕒 32:51 min

inkl. ausdrückbarem  
Unterrichtsmaterial



ONLINE  
55504141

🕒 39:58 min

inkl. ausdrückbarem  
Unterrichtsmaterial



## Von Pest bis Corona

Gesundheit und Gesellschaft in Gefahr?  
Ein Diskurs

Der Film erklärt, was unter einer Seuche verstanden wird, zeigt historische Fälle von Seuchen in der Menschheitsgeschichte und deren Auswirkungen auf die Gesellschaft.

Interviewpartner wie der ehemalige Gesundheitsminister Jens Spahn, einer der politischen Hauptakteure der Corona-Pandemie, Alena Buyx vom Deutschen Ethikrat, ein Intensivmediziner, aber auch Kritiker wie z.B. ein Corona-Leugner und ein Maßnahmenkritiker oder auch von den Maßnahmen Betroffene kommen zu Wort. Der Film zeigt so die verschiedenen Positionen wertfrei auf und regt zum Diskurs über Verantwortung und Pflicht jedes Einzelnen an.

## Inflation

Impulse zum kritischen Diskurs

„Inflationsrate“, „Leitzins“ und „drohende Rezession“ sind Begriffe, die seit geraumer Zeit die Nachrichten beherrschen.

Willi forscht nach, was es damit auf sich hat, redet mit Fachleuten und erklärt verständlich und nachvollziehbar, was eine Inflation ist, wie sie entsteht, woher die Ängste davor kommen, aber auch, welche Maßnahmen auf Regierungsebene und im persönlichen Bereich möglich sind, um sie zu überwinden bzw. die negativen Folgen abzumildern.

Das Unterrichtsmaterial nimmt diese Aspekte auf und regt mit Informationen und abwechslungsreichen Aufgaben zum kritischen Diskurs an.



ONLINE  
55505468

🕒 23:25 min

inkl. ausdrückbarem  
Unterrichtsmaterial



# Globalisierung

## Chancen und Herausforderungen

Die Globalisierung hat vielen Menschen zu Wohlstand verholfen: durch Fortschritte im Transportwesen, die digitale Revolution und die Bildung von neuen Märkten. Doch die Chancen sind nicht gerecht verteilt, es gibt Gewinner und Verlierer. Von den Anfängen der Globalisierung bis zu den Chancen und Herausforderungen sowie der Verantwortung, die aus dem gemeinschaftlichen Handel erwächst.

Ein Film, der ein aktuelles Thema aufgreift und dieses unterrichtsgerecht erklärt.

### Kapitel

- Anfänge und Idee
- Globalisierung - was ist das?
- Die Idee des Freihandels
- Der heutige Welthandel
- Global Player und Verantwortung
- Auswirkungen der Globalisierung



Mit  
deutscher  
und  
englischer  
Fassung



Sozialkunde

ONLINE  
55500066

🕒 21:44 min



inkl. ausdruckbarem Unterrichtsmaterial zu jedem Kapitel



ONLINE  
55500879

Wirtschaft und Soziales

DVD ausstrahlend  
Ordnungszahl 55500879

🕒 27:57 min



## Landwirtschaft im 21. Jahrhundert

### Auswirkungen auf Mensch, Tier und Umwelt

Die Bauern ernähren die Welt. Sie versorgen uns mit Fleisch, Milch, Getreide, Gemüse und Obst. Im Zuge der Industrialisierung der Landwirtschaft wurde das Angebot an Agrarprodukten bei sinkenden Preisen größer und vielfältiger.

Die negativen Konsequenzen dieser Entwicklung, z.B. Massentierhaltung und Einsatz von Pestiziden, sind ein Dauerthema. Welche Wege gibt es, die Weltbevölkerung ressourcenschonend zu ernähren?



Mit  
deutscher  
und  
englischer  
Fassung

Sozialkunde

SEK I, SEK II



# Erneuerbare Energien

**Schwerpunkt Stromerzeugung –  
Anregung zum kritischen Diskurs**

Barrierefrei

Deutschland hat einen hohen Energiebedarf und gleichzeitig das Ziel, die CO<sub>2</sub>-Emissionen bis 2050 so weit zu reduzieren, dass die Klimaschutzziele erreicht werden. Dafür setzt die Regierung auf Windkraftanlagen. Die Diskussion um Pro und Contra wird zum Teil heftig geführt. In dem Film besucht Willi Weitzel Windkraftbefürworter und Windkraftgegner.

Die Schülerinnen und Schüler lernen die Argumente und Hintergründe kennen und werden in die Lage versetzt, sich eine eigene Meinung dazu zu bilden. Das Unterrichtsmaterial vertieft und wiederholt in abwechslungsreichen Aufgabenstellungen die Fakten. Die Schülerinnen und Schüler reflektieren das Für und Wider der Windkraft und lernen, Position zu einem gesellschaftlich relevanten Thema zu beziehen.



24:51 min

inkl. ausdruckbarem Unterrichtsmaterial zu jedem Kapitel



**Kapitel:** Wind wird zu Strom • Das sagen die Betreiber • Das sagen die Gegner • Das sagen die Betroffenen • Das sagen die Naturschützer • Windenergie – Zusammenfassung

## Energiewende auf dem Prüfstand

**Schwerpunkt Stromerzeugung –  
Anregung zum kritischen Diskurs**

Ohne Strom geht nichts und die Nachfrage steigt beständig. Die konventionelle Stromgewinnung wird jedoch zunehmend zu einem Problem. Erschöpfen der Ressourcen, Umweltzerstörung und Klimawandel sind die Schlagworte dieser Diskussion. Deshalb hat die deutsche Regierung die Energiewende beschlossen.

Der Film und das Unterrichtsmaterial fassen die aktuelle Entwicklung zusammen, beleuchtet das Für und Wider der verschiedenen Energieformen und regt dazu an, die Argumente der Befürworter und der Gegner jeweils kritisch zu hinterfragen.



27:57 min

inkl. ausdruckbarem Unterrichtsmaterial zu jedem Kapitel



Mit deutscher und englischer Fassung



# Vom Mittelalter zur Neuzeit

## Der Buchdruck verändert die Welt

Ein Virus bedroht das Internet. Der Code, um ihn zu eliminieren ist in der Gutenberg-Bibel versteckt. Damit beginnt eine spannende Suche durch die Welt des Mittelalters und die Erfindung des Buchdrucks mit beweglichen Lettern.

Als motivierendes EDU-Breakout erforschen die Schülerinnen und Schüler die erste Medienrevolution im Mittelalter und stellen spielerisch die Verbindung zur digitalen Medienrevolution der Gegenwart her. Der EDU-Breakout kann sowohl analog als auch komplett digital, alleine oder in Gruppen gelöst werden.



**Edu-Breakout!**



MARIE MACHT SCHULE  
VOM MITTELALTER ZUR NEUZEIT  
DER BUCHDRUCK VERÄNDERT DIE WELT  
Ein Edubreakout – Escape Room Medium

SEK I, Klasse 5 bis 8

Geschichte | PoWi  
Sozialkunde | Gemeinschaftskunde

ONLINE  
55504616

UNTERRICHTSMPFEHLUNG

VIRTUELLES ERLEBEN  
AR ELEMENT  
In Ihrem Klassenzimmer!

### Kapitel

Medienrevolution damals und heute

- Die Zeit VOR Gutenberg – #IchWeißVonNix
- Gutenbergs „Erfindung“
- Die Zeit NACH Gutenberg: Ausbreitung des Buchdrucks
- Der Buchdruck verändert die Welt
- Finale

## Leben im Mittelalter

### Landwirtschaft und Gesellschaftsstruktur

Ein magisches Schwert! Marie will es haben und um es zu erlangen, benötigt sie die Hilfe der Schülerinnen und Schüler.

Damit beginnt eine spannende Reise durch die Gesellschaft des Mittelalters. Als motivierendes EDU-Breakout erforschen die Schülerinnen und Schüler die Gesellschaftsstruktur mit ihrem Ständewesen sowie das bäuerliche Leben im Mittelalter und stellen spielerisch die Verbindung zu ihrer eigenen Lebenswelt in der Gegenwart her.

### Kapitel

Das Mittelalter aus heutiger Sicht •  
Leben und Arbeiten auf dem Land  
• Die Grundherrschaft Das  
Ständewesen • Finale

### Besonderheiten des Unterrichtsmaterials:

- Medien: Film (DE) und umfangreiches Unterrichtsmaterial
- Mit AR Elementen
- H5P-Aufgaben
- Das gesamte Material ist für den Einsatz am Overheadprojektor, Whiteboard, PC, etc. geeignet

**Edu-Breakout!**

Geschichte | Sozialkunde

PoWi | Gemeinschaftskunde

Sek I | Klasse 7 bis 10

lehrplankonform



# Gesellschaft im Wandel

## Das Mittelalter und die moderne Gesellschaft im Vergleich

Das Mittelalter erscheint in der Retrospektive häufig als rückständig, finster und statisch. Viele Bereiche lassen sich aber mit Entwicklungen in der Gegenwart vergleichen. Mit erstaunlichen Parallelen und in so manchem Bereich wegberaubend. Häufig sogar wertschöpfender und nachhaltiger als die Moderne!

Filme, Informationen im PDF-Format und abwechslungsreiche Aufgaben – geeignet für den differenzierten Unterricht und im direkten Bezug auf die Lebenswelt der Jugendlichen – bieten den Schülerinnen und Schülern Gelegenheit, die Anwendung digitaler Tools zu üben, fächerübergreifend Informationen zu erarbeiten und sie auf vielfältige Art zu reflektieren und zu präsentieren.



**Zahlreiche Challenges und Projekte für einen spannenden Unterricht**



**ca. 30 min**

### Kapitel

Wohnen • Kleidung • Mobilität • Information • Glaube • Recht • Rollenbilder • Ernährung • Freizeit • Medizin

## Bauwerke als Ausdruck politischen Denkens

### Epochen, Ziele, Hintergründe

Über die Jahrhunderte hinweg sind viele geschichtlich bedeutsame Bauwerke entstanden. Sie sind Zeugnisse der Menschheitsgeschichte – und sie sind Statements. Sie geben den ökonomischen, sozialen, kulturellen, aber auch geschichtlichen Gegebenheiten der Epoche Gestalt. Anhand von 5 Bauwerken werden die Querverbindungen zwischen Architektur, Politik und Gesellschaft aufgezeigt.

Das Begleitmaterial überzeugt mit umfangreichem weiterführendem Material, spannenden Unterrichtsaufgaben und frei verfügbarem Bildmaterial.



ONLINE  
55500064

**ca. 24 min**

### Kapitel

- Götterverehrung: Göbekli Tepe
- Feier der Demokratie: Das Dionysos-Theater
- Macht und Größe: Die Aachener Pfalz
- Der Herrscher als Zentrum: Die Würzburger Residenz
- Offenheit und Transparenz: Der Berliner Reichstag

inkl. ausdrucksfähigem Unterrichtsmaterial zu jedem Kapitel

**Mit deutscher und englischer Fassung**



# Grundlagen der Fotografie

In diesem Grundkurs lernen die Schülerinnen und Schüler in einer einfachen Sprache die Grundlagen der Fotografie. Sie erfahren, wie eine Kamera funktioniert und wie sich die verschiedenen Einstellungen auf das Bildergebnis auswirken. Sie lernen Techniken, die zu guten Bildergebnissen führen, und verstehen die Zusammenhänge zwischen Kreativität und Technik in der Fotografie. Neben dem korrekten Umgang mit der Technik, erklärt das vorliegende Medium die Bedeutungen der einzelnen physikalischen Gesetzmäßigkeiten in der Fotografie.

Grundlagen der Fotografie, Aufbau einer Kamera, die Blende, Belichtungszeit, ISO-Wert und viele weitere Begriffe der Fotografie werden ausführlich erklärt und anhand der Aufgaben im Unterrichtsmaterial geübt.

Das Material kann auch von fachfremden Lehrkräften ab der 5. Klasse, aber auch in der Erwachsenenbildung und in DAZ-Klassen eingesetzt werden. Das begleitende Unterrichtsmaterial eignet sich als Lernheft.

## Kapitel:

- Was versteht man unter Bildgestaltung?
- Linienführung – Der Blick des Betrachters
- Das Bildformat – hoch oder quer?
- Die Drittelregel und der Goldene Schnitt
- Die Perspektive
- Kontraste / Der Hell-Dunkel-Kontrast
- Der Farbkontrast / Der Strukturkontrast
- Spiegelung und Symmetrie
- Positiver und negativer Raum
- Vordergrund, Mittelgrund und Hintergrund
- Das Bild im Bild

Beide Titel aus der Reihe **Kreativclub Schule** sind als Einzellizenz erhältlich oder im Projekt **Naturräume digital erleben** enthalten.



ca. 25 min





# Grundlagen der Bildgestaltung

In diesem ausführlichen Grundkurs lernen die Schülerinnen und Schüler die Grundlagen der Bildgestaltung. Sie erfahren, wie ein Betrachter ein Bild ansieht und wie sich der Blick durch ein Bild lenken lässt. Sie lernen Techniken, die zu guten Bildergebnissen führen, und verstehen den Unterschied zwischen visuellen und konzeptionellen Bildideen.

Die Schülerinnen und Schüler lernen ein Bild sinnvoll und visuell ansprechend aufzubauen und verschiedene Gestaltungsmittel einzusetzen.

Grundlagen der Farbenlehre, Kontraste, der Goldene Schnitt, positiver und negativer Raum im Bild und viele weitere Begriffe der Gestaltungslehre werden ausführlich erklärt und anhand der Aufgaben im Unterrichtsmaterial geübt.


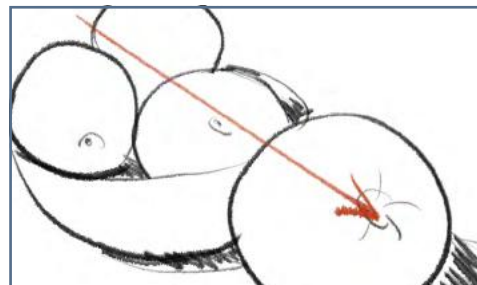
Das Material kann auch von fachfremden Pädagog\*innen ab der 5. Klasse (auch in der Erwachsenenbildung, sowie DAZ) eingesetzt werden. Das begleitende Unterrichtsmaterial kann als Lernheft eingesetzt werden.

## Kapitel:

- Was versteht man unter Bildgestaltung?
- Linienführung – Der Blick des Betrachters
- Das Bildformat – hoch oder quer?
- Die Drittelregel und der Goldene Schnitt
- Die Perspektive
- Kontraste / Der Hell-Dunkel-Kontrast
- Der Farbkontrast / Der Strukturkontrast
- Spiegelung und Symmetrie
- Positiver und negativer Raum
- Vordergrund, Mittelgrund und Hintergrund
- Das Bild im Bild



ca. 20 min



# Von der Quelle bis zur Mündung

Flüsse bestehen in ihrem Verlauf aus unterschiedlichen Ökosystemen, bedingt durch Bodenbeschaffenheit und Fließgeschwindigkeit. Dementsprechend sind sie Lebensraum für eine erstaunliche Vielfalt an Tier- und Pflanzenarten.

In der Biologie eingeteilt in fünf Abschnitte, bieten sie den unterschiedlichsten Spezialisten der Tier- und Pflanzenwelt Nahrung und Schutz. Der Film stellt einige der wichtigsten Vertreter vor, beschreibt Entstehung, Beschaffenheit und ökologische Funktion der einzelnen Abschnitte, erklärt den Wasserkreislauf und zeigt, wie Querbauten das Ökosystem beeinflussen können.



ONLINE  
55507750

🕒 35:22 min

Alle Titel als  
Einzellizenz  
oder im Projekt  
**Naturräume**  
digital erleben  
erhältlich.



## INNBeWegung

Drei Länder, ein Fluss

Der Film folgt dem Inn von seinem Ursprung in den wilden Schweizer Bergen, durch Schluchten und Auwälder, zeigt seine bedrohten Arten und geht vorbei an Wasserkraftwerken und harten Verbauungen bis nach Deutschland, wo der Inn in die Donau mündet.

Experten erklären die bestehenden Interessenskonflikten zwischen Natur und Mensch und stellen ein Projekt vor, das Grenzen überschreitet. Indem der Fluss renaturiert und verbreitert wird, Kies- und Sandbänke, Auwälder und Überschwemmungsflächen zurückbekommen soll, entstehen für die teils bedrohte Tier- und Pflanzenwelt wieder Raum und Rückzugsorte, die sie für ihren Fortbestand benötigt.

🕒 27:59 min

## Der Wilde Wald

Natur Natur sein lassen

Der Wald nicht nur als Ökosystem in seiner biologischen Vielfalt, sondern auch in seiner Dimension als persönlicher Erfahrungsraum: Anhand des *Nationalparks Bayerischer Wald* wird neben seiner Bedeutung für den Erhalt der Artenvielfalt und der wirtschaftlichen und sozialen Funktion als Erholungsraum auch eine philosophische Dimension angesprochen.

Damit ist das Medium in zahlreichen – auch fächerübergreifenden – Projekten einsetzbar. Von Geografie, Soziologie und Biologie über Deutsch und Philosophie bis hin zu Ethik kann der Film als Grundlage für zahlreiche Fragestellungen dienen. Das Begleitmaterial greift diese Aspekte in vielfältigen Arbeitsaufträgen auf – beispielsweise als Basis für Diskussionen, Kunstprojekte oder philosophische Exkursionen.



ONLINE  
55506369

🕒 25:40 min

(gekürzte Schulfassung)

inkl. 14 PDF-Seiten Unterrichtsmaterial

SEK I, SEK II




# Ökosystem Fluss

## Unter dem Einfluss des Menschen

Unsere Flüsse sind durch den Menschen bedroht. Das vorliegende Unterrichtsmaterial beleuchtet das Ökosystem Fluss zunächst als natürlichen Lebensraum, dann aber auch unter dem Aspekt, wie der Mensch ihn nutzt, ihn verändert hat und welche Folgen das für das Ökosystem selbst, die Natur und den Menschen hat.

Aufgeteilt in fünf **interaktive Bücher (H5P)** werden die verschiedenen Aspekte anhand eines Films aufgezeigt und mit zahlreichen verschiedenen Informationen und Aufgaben vertieft. Die Aufgaben eignen sich aufgrund unterschiedlicher Schwierigkeitsstufen für den differenzierten Unterricht. Die SuS können die Aufgaben einzeln oder in Gruppen, digital oder analog bearbeiten.



ONLINE  
55505113



# Klima im Wandel

## Ursachen, Auswirkungen und Perspektiven

Unser Klima befindet sich seit jeher in einem stetigen, natürlichen Wandel. Doch noch nie hat es sich in kurzer Zeit so messbar verändert wie in den letzten 30 Jahren.

Experten fordern daher Konsequenzen, von Politik und Wirtschaft, aber auch von jedem Einzelnen. Worin liegen die Ursachen des Klimawandels, welche Auswirkungen hat die Erderwärmung und welche Perspektiven gibt es zur Rettung des Planeten?



inkl. ausdrucksbarem  
Unterrichtsmaterial  
zu jedem Kapitel

🕒 25:10 min



fächerübergreifend

SEK I, SEK II

# Jetzt in der megaherz campus Mediathek:



ONLINE  
5565206

**Bamse – der liebste und stärkste Bär der Welt**

Original Kinofilme – z.T. in der Originalsprache für den fremdsprachlichen Unterricht – als Grundlage für Projektarbeiten, Referate oder Seminararbeiten / Facharbeit / Besondere Lernleistung (BLL) oder als Highlight zum Schuljahresabschluss.



ONLINE  
5560830

**Das kleine Gespenst –**  
*"Einmal die Welt am Tage sehen – das wäre schön."*



ONLINE  
5553478

**Morgen, Findus,**  
**wird's was geben**



ONLINE  
55508871

**Pettersson und Findus**



ONLINE  
55508868

**Kuddelmuddel  
bei Pettersson und Findus**



ONLINE  
55508870

**Neues von Pettersson und  
Findus**

**Klasse 1 – 4**



# Kinofilme im Original



ONLINE  
55508878

Captain Abu Raed



ONLINE  
55508880

Djam – eine musikalische  
Odyssee



ONLINE  
55508881

Ottolenghi und die  
Versuchungen von Versailles



ONLINE  
55508879

Dancing in Jaffa



ONLINE  
5564255

Louder Than Bombs



ONLINE  
55508872

Pferde stehen



ONLINE  
5564254

Zeit der Frauen

... geeignet für  
fremdsprachlichen  
Unterricht,  
Projektarbeit und  
Referatsthemen

# Bestellnummern im Überblick

NEU!



Das kleine Stinktier  
Riechtsogut

Seite: 17

ONLINE  
55508844

NEU!



Anna mag Oma  
und Oma mag  
Äpfel

Seite: 22

ONLINE  
55508847



Das kleine  
Wildschwein  
Willanderssein

Seite: 18

ONLINE  
55507094

NEU!



Unser Apfelbaum

Seite: 23

ONLINE  
55508848



Der kleine  
Waschbär  
Waschmichnicht

Seite: 19

ONLINE  
55507092



Ich Will So Sein  
Wie Du

Seite: 24

ONLINE  
55507096

NEU!



Der kleine  
Angstdrache

Seite: 20

ONLINE  
55508845



Wenn Zwei Sich  
Streiten

Seite: 25

ONLINE  
55507095

NEU!



Der kleine  
Trotzdrache

Seite: 21

ONLINE  
55508846



Ein Ball für Alle

Seite: 26

ONLINE  
55506120





## Lernen macht Spaß

Seite: 26

ONLINE  
55504881



## Der Frieden ist ausgebrochen

Seite: 29

ONLINE  
555063



## Teilen macht Spaß

Seite: 27

ONLINE  
55506121



## Vom Verlieren und Gewinnen

Seite: 30

ONLINE  
55504031



## Einer für Alle – Alle für Einen!

Seite: 27

ONLINE  
55504880



## Vom Finden und Zurückgeben

Seite: 30

ONLINE  
55504033



## Bald ist mein erster Schultag

Seite: 28

ONLINE  
55504034



## Vom Streiten und Versöhnen

Seite: 30

ONLINE  
55503128



## Zu groß oder zu klein?

Seite: 28

ONLINE  
55504035



## Lieder durch das Jahr – Kinderlieder zum Mitsingen

Seite: 31

ONLINE  
55504614

# Bestellnummern im Überblick



Sicher Unterwegs –  
Schulweg-Training  
mit Willi

Seite: 32

ONLINE  
55503133

NEU!



Die kleinen Checker  
– Künstliche  
Intelligenz

Seite: 38

ONLINE  
55508852



Sicher Unterwegs –  
Fahrrad-Training  
mit Willi

Seite: 33

ONLINE  
55503132



Die kleinen Checker  
– Gefühle

Seite: 40

ONLINE  
55507748



Lebensraum Wiese

Seite: 34

ONLINE  
55504615



Die kleinen Checker  
– Körper

Seite: 41

ONLINE  
55506366



Lebensraum Wald  
Teil I

Seite: 35

ONLINE  
55500880



Die kleinen Checker  
– Bruchrechnen

Seite: 42

ONLINE  
55507749



Lebensraum Wald  
Teil II

Seite: 35

ONLINE  
55501644



Die kleinen Checker  
– Mathematik

Seite: 43

ONLINE  
55504514





## Die kleinen Checker – Wasser

Seite: 44

ONLINE  
55505117

NEU!



## Naturraum Wald

Seite: 53

ONLINE  
58500201



## Naturraum Wattenmeer

Seite: 52

ONLINE  
58500201



## Naturraum INNBewegung – drei Länder, ein Fluss

Seite: 54

ONLINE  
58500201



## Naturraum Gletscher

Seite: 52

ONLINE  
58500201



## Naturraum Von der Quelle bis zur Mündung

Seite: 54

ONLINE  
58500201



## Naturraum Fluss

Seite: 53

ONLINE  
58500201



## Naturraum Der wilde Wald

Seite: 54

ONLINE  
58500201



## Naturraum Moor

Seite: 53

ONLINE  
58500201



## Naturraum Abenteuer Höhle – die Blautopfhöhlen

Seite: 55

ONLINE  
58500201

# Bestellnummern im Überblick



Grundlagen  
der Fotografie

Seite: 55

ONLINE  
58500201


NEU!



Verstehendes  
Zuhören

Seite: 58

ONLINE  
55508157



Naturraum  
Grundlagen der  
Bildgestaltung

Seite: 55

ONLINE  
58500201


NEU!



Wie Maxi lernt, mit  
der Giraffensprache  
einen Streit zu lösen

Seite: 58

ONLINE  
55508144



Lineare Funktionen

Seite: 56

ONLINE  
55506368

NEU!



Das große und das  
kleine Nein

Seite: 58

ONLINE  
55508143



Vom Mittelalter zur  
Neuzeit

Seite: 57

ONLINE  
55504616

NEU!



Geräusche auf dem  
Bauernhof

Seite: 58

ONLINE  
55508151



Leben im Mittelalter

Seite: 57

ONLINE  
55505294

NEU!



BILD-IMPULSE  
Gefühle

Seite: 58

ONLINE  
55508142



NEU!



40 Anlaut-Bildkarten

Seite: 59

ONLINE  
55508146

NEU!



MERK-BILDER  
Deutsch-Wissen  
– Klasse 3/4

Seite: 59

ONLINE  
55508153

NEU!



MERK-BILDER  
DaZ-Grundwortschatz

Seite: 59

ONLINE  
55508149

NEU!



Lernwörter üben  
mit Schwung!

Seite: 60

ONLINE  
55508156

NEU!



MERK-BILDER  
Mein Körper

Seite: 59

ONLINE  
55508150

NEU!



Pause mit Schwung!  
Bewegungsübungen für Kinder zur Auflockerung

Seite: 60

ONLINE  
55508158

NEU!



MERK-BILDER  
Musik

Seite: 59

ONLINE  
55508154

NEU!



„I liked that ...“  
60 Impulskarten

Seite: 60

ONLINE  
55508145

NEU!



MERK-BILDER  
Deutsch-Wissen  
– Klasse 1/2

Seite: 59

ONLINE  
55508152

NEU!



MERK-BILDER  
für den  
Sachunterricht (1)

Seite: 60

ONLINE  
55508147

# Bestellnummern im Überblick

NEU!



**MERK-BILDER  
für den  
Sachunterricht (2)**

Seite: 60

ONLINE  
55508148



**Der Klimawandel  
und seine Ursachen**

Seite: 62

ONLINE  
55507612

NEU!



**Digitale Warme  
Dusche**

Seite: 60

ONLINE  
55508155



**Rechnen im  
Zahlenraum bis 20**

Seite: 62

ONLINE  
55507614



**Brüche erweitern  
und kürzen**

Seite: 62

ONLINE  
55507611



**Satzglieder:  
Das Prädikat**

Seite: 63

ONLINE  
55507615



**Artenvielfalt,  
Artensterben und  
Artenschutz**

Seite: 62

ONLINE  
55507610



**Satzglieder:  
Das Subjekt**

Seite: 63

ONLINE  
55507616



**Müll im Meer**

Seite: 62

ONLINE  
55507613



**Waldsterben**

Seite: 63

ONLINE  
55507617





## Der Wasserkreislauf und seine Gefährdung

Seite: 63

ONLINE  
55507618



## Gleichstellung von Mann und Frau

Seite: 67

ONLINE  
55505316



## Wir lesen die Uhr

Seite: 63

ONLINE  
55507619



## Kommunikation

Seite: 67

ONLINE  
55504036



## Wir zeichnen mit dem Geodreieck

Seite: 63

ONLINE  
55507620



## Fakt oder Fake?

Seite: 68

ONLINE  
55503136



## Angst und Angststörung

Seite: 64

ONLINE  
55508886



## Wer will meine Daten haben?

Seite: 68

ONLINE  
55503134



## Die Ernährung der Zukunft

Seite: 66


ONLINE  
55507019



## Arm und Reich in Deutschland

Seite: 69

ONLINE  
55503139



Konsum

Seite: 69

ONLINE  
55500065

NEU!



Der Streit-Check

Seite: 77

ONLINE  
5508849



3D Erleben

Seite: 71

ONLINE  
55501645

NEU!



Der Freiwilligen-Check

Seite: 77

ONLINE  
55508851

COMING SOON



CHECKER TOBI 3

Seite: 72



Der Gehörlosen-Check

Seite: 78

ONLINE  
55507073



Checker Tobi und die Reise zu den fliegenden Flüssen

Seite: 74

ONLINE  
55506246



Der Muskel-Check

Seite: 78

ONLINE  
55507076

NEU!



Der Atmen-Check

Seite: 76

ONLINE  
5508850



Der Allergie-Check

Seite: 79

ONLINE  
55507072





## Der Erste Hilfe-Check

Seite: 79

ONLINE  
55507073



## Gesund und Fit

Seite: 82

ONLINE  
55500881



## Der Freundschafts-Check

Seite: 80

ONLINE  
55507074



## Schön - Schlank - Essgestört

Seite: 83

ONLINE  
55503131



## Der Burgen-Check

Seite: 80

ONLINE  
55507075



## Vorsicht Extremismus

Seite: 84

ONLINE  
55504617



## Die richtige Mülltrennung

Seite: 81

ONLINE  
55503135



## Rassismus

Seite: 84

ONLINE  
55504037



## Der Europa-Check

Seite: 81

ONLINE  
55503130



## Entscheidungen in der Demokratie verstehen - Der Kampf um die A49

Seite: 84

ONLINE  
55503140



## Entscheidungen in der Demokratie verstehen – Umweltpolitik

Seite: 85

ONLINE  
55504142



## Erneuerbare Energien

Seite: 87

ONLINE  
55503137



## Von Pest bis Corona

Seite: 85

ONLINE  
55504141



## Energiewende auf dem Prüfstand

Seite: 87

ONLINE  
55503138



## Inflation

Seite: 85

ONLINE  
55505468



## Gesellschaft im Wandel

Seite: 89

ONLINE  
55505494



## Globalisierung

Seite: 86

ONLINE  
55500066



## Bauwerke als Ausdruck politischen Denkens

Seite: 89

ONLINE  
55500064



## Landwirtschaft im 21. Jahrhundert

Seite: 86

ONLINE  
55500879



## Grundlagen der Fotografie

Seite: 90

ONLINE  
55507746





## Grundlagen der Bildgestaltung

Seite: 91

ONLINE  
55506365



## Klima im Wandel

Seite: 93

ONLINE  
55506369



## Von der Quelle bis zur Mündung

Seite: 92

ONLINE  
55507750

NEU!



## Bamse

Seite: 94

ONLINE  
5565206




## INNBewegung

Seite: 92

ONLINE  
55507747

NEU!



## Das kleine Gespenst

Seite: 94

ONLINE  
5560830




## Ökosystem Fluss

Seite: 93

ONLINE  
55505113

NEU!



## Pettersson & Findus

Seite: 94

ONLINE  
55508871



## Der Wilde Wald

Seite: 92

ONLINE  
55506369

NEU!




## Morgen, Findus, wird's was geben

Seite: 94

ONLINE  
5553478

# Bestellnummern im Überblick

NEU!



Kuddelmuddel bei  
Pettersson &  
Findus

Seite: 94

ONLINE  
55508868

NEU!




Djam

Seite: 95

ONLINE  
55508880

NEU!



Neues von  
Pettersson &  
Findus

Seite: 94

ONLINE  
55508870

NEU!




Louder Than  
Bombs

Seite: 95

ONLINE  
5564255

NEU!



Captain Abu Read

Seite: 95

ONLINE  
55508878

NEU!




Ottolenghi und  
Versuchungen von  
Versailles

Seite: 95

ONLINE  
55508881

NEU!



Dancing in Jaffa

Seite: 95

ONLINE  
55508879

NEU!



Dancing in Jaffa

Seite: 95

ONLINE  
55508872

NEU!



Zeit der Frauen

Seite: 95

ONLINE  
5564254



# Für Ihre Notizen

Graphische Gestaltung:



Authoring:



## Kontakt

**megaherzcampus**  
GmbH

Ihr Ansprechpartner:  
**Sascha Wullemet**

[wullemet@megaherzcampus.de](mailto:wullemet@megaherzcampus.de)  
Office 08151 7393511  
Mobil **0172 7794634**  
[www.megaherzcampus.de](http://www.megaherzcampus.de)

Siedlerstraße 2 | 85774 Unterföhring  
089/950004-0