



megaherzcampus

2025

Kontakt

megaherzcampus
GmbH

Ihr Ansprechpartner:
Sascha Wullemet

Siedlerstraße 2 | 85774 Unterföhring
089/95 00 04-0

wullemet@megaherzcampus.de
Home Office 08151/73 93 511 | Mobil 0172/77 94 634
www.megaherzcampus.de

VON ANFANG AN AUSGEZEICHNET!

Medien, die mit einem Comenius Siegel, einer Comenius-Medaille oder einer Unterrichtsempfehlung ausgezeichnet wurden, haben wir im Katalog entsprechend gekennzeichnet.

UNTERRICHTSEMPFEHLUNG
BADEN-WÜRTTEMBERG



2024



2023



2022



2021



2020



2019



2018



SMARTICONS



umfangreiches Begleitmaterial



Moodle® geeignet



interaktive H5P-Aufgaben



lehrplankonform



alle Titel inkl. Lösungen



geeignet zum differenzierten Einsatz im Unterricht



umfangreiches Material zum Ausdrucken



geeignet für die selbstständige Bearbeitung



geeignet für Projektarbeit/ Gruppenarbeit



barrierefrei



abschließender Test oder Lernkontrolle



„Urkunde“ zum Ausdrucken



Unterrichtsempfehlung Baden-Württemberg



Ausgezeichnet mit einem Comenius-Siegel und/oder einer Comenius-Medaille



Podcast



Virtual Reality



Naturräume digital erleben


UNSERE 28 NEUEN:



**RECHNEN IM
ZAHLENRAUM BIS 20**
Seite 22

megaherzcampus

in Kooperation mit

 **Verlag an der Ruhr**



WIR LESEN DIE UHR
Seite 22



MÜLL IM MEER
Seite 22



WALDSTERBEN
Seite 22



**ZEICHNEN MIT DEM
GEODREIECK**
Seite 22



**ARTENVIELFALT,
ARTENSTERBEN
UND ARTENSCHUTZ**
Seite 23



**DER WASSERKREISLAUF
UND SEINE GEFÄHRDUNG**
Seite 23



**Satzglieder
DAS PRÄDIKAT**
Seite 23



**DER KLIMAWANDEL
UND SEINE URSACHEN**
Seite 23



**Satzglieder
DAS SUBJEKT**
Seite 23



**BRÜCHE ERWEITERN
UND KÜRZEN**
Seite 23



**DER KLEINE WASCHBÄR
WASCHMICHNICHT**
Seite 10



**DAS KLEINE WILDSCHWEIN
WILL ANDERS SEIN**
Seite 11



**WENN ZWEI
SICH STREITEN**
Seite 12



**ICH WILL SO SEIN
WIE DU**
Seite 13



**Die kleinen Checker®
GEFÜHLE**
Seite 24

Ein digitales
Lernspiel



**Die kleinen Checker®
BRUCHRECHNEN**
Seite 128

Ein digitales
Lernspiel

erscheint
Mai 2025



**Checker Tobi
DER GEHÖRLOSEN-CHECK**
Seite 34



**Checkerin Marina
DER MUSKEL-CHECK**
Seite 35



**Checker Julian
DER FREUNDSCHAFTS-CHECK**
Seite 36



**Checker Julian
DER ALLERGIE-CHECK**
Seite 37



**Checker Julian
DER BURGEN-CHECK**
Seite 37



**DIE ERNÄHRUNG
DER ZUKUNFT**
Seite 18



**GRUNDLAGEN
DER FOTOGRAFIE**
Seite 47

erscheint
Mai 2025



INNBEBEWEGUNG
Seite 51



**VON DER QUELLE
BIS ZUR MÜNDUNG**
Seite 51



**Naturraum
GLETSCHER**
Seite 50



erscheint
Mai 2025

Neu in
"Naturräume
digital
erleben"



**Naturraum
WATTENMEER**
Seite 50



INNBEBEWEGUNG
Seite 51



**GRUNDLAGEN
DER FOTOGRAFIE**
Seite 51



**VON DER QUELLE
BIS ZUR MÜNDUNG**
Seite 51




Unser Naturraum-Projekt: Naturräume digital erleben

Alle 11 Titel in einer Lizenz!

... interaktiv,
inkl.
H5P-Aufgaben

...



... laufend
erweitert
und aktualisiert

...

... inkl.
druckbarer
PDF-Datei ...



Biologie | Geografie | PoWi | Kunst| Deutsch | ...

mehrfach ausgezeichnet!



NEU

erscheint
Mai 2025

naturraum ^{VR}
Gletscher

- interaktiv
- Filme
- lehrplankonform
- Lernkontrolle inkl.
- druckbar
- moodle-geeignet
- H5P
- virtual reality

megaherzcampus

NEU

naturraum ^{VR}
Wattenmeer

- interaktiv
- Filme
- lehrplankonform
- Lernkontrolle inkl.
- druckbar
- moodle-geeignet
- H5P
- virtual reality

megaherzcampus

NEU

naturraum ^{MP4}
INNBeWegung
drei Länder, ein Fluss

- Film
- moodle-geeignet
- lehrplankonform

megaherzcampus

NEU

naturraum ^{MP4}
**VON DER QUELLE
BIS ZUR MÜNDUNG**

- lehrplankonform
- Film
- moodle-geeignet

megaherzcampus

NEU

erscheint
Mai 2025

naturraum ^M
**Grundlagen
der Fotografie**

- interaktiv
- Filme
- lehrplankonform
- Lernkontrolle inkl.
- druckbar
- moodle-geeignet

megaherzcampus

Neuerscheinungen 2025

Mit **Naturräume digital erleben** können Schülerinnen und Schüler in verschiedene Naturräume eintauchen. Mittels VR-Technik können sie sich in 360°-Bildern frei bewegen, Drohnenflüge steuern und so (digital) an Orte gelangen, die live nicht erreichbar sind. Die Medien sind mit VR-Brillen, aber auch Laptops, Tablets und Smartphones nutzbar.

In jedem Naturraum erwarten die Schülerinnen und Schüler neben spektakulären Naturaufnahmen zahlreiche Tafelbilder, Fotos, Animationen, Infografiken, Tier- und Pflanzenportraits, kurze Informationsfilme mit Experten-Interviews und Sachinhalten. Jedes Kapitel wird mit einem Quiz abgeschlossen. Begleitet wird jeder Naturraum von einer druckbaren Printversion, H5P-Aufgaben, einem Überblick über den Bezug des Mediums zum Bildungsplan und einer Anleitung, wie das Medium zu benutzen ist.

Inhaltlich decken die einzelnen Naturräume geografische, ökologische und sozioökologische und -ökonomische Aspekte ab, nehmen Bezug zu aktuellen Themen wie Klimawandel, Artenvielfalt und Umweltschutz, sind also in verschiedenen Unterrichtsfächern einsetzbar. Die Inhalte werden kontinuierlich erweitert, sowohl in den existierenden Naturräumen als auch durch neue Naturräume.

Ergänzt werden die Naturräume durch einen ausführlichen, mehrteiligen Gestaltungskurs, der Schülerinnen und Schüler den praktischen Umgang mit z.B. der Technik der Fotografie beibringt und dadurch den Blick auf die Schönheit der Natur und das Verständnis weckt, welche Bedeutung dem Schutz der Umwelt zukommt.

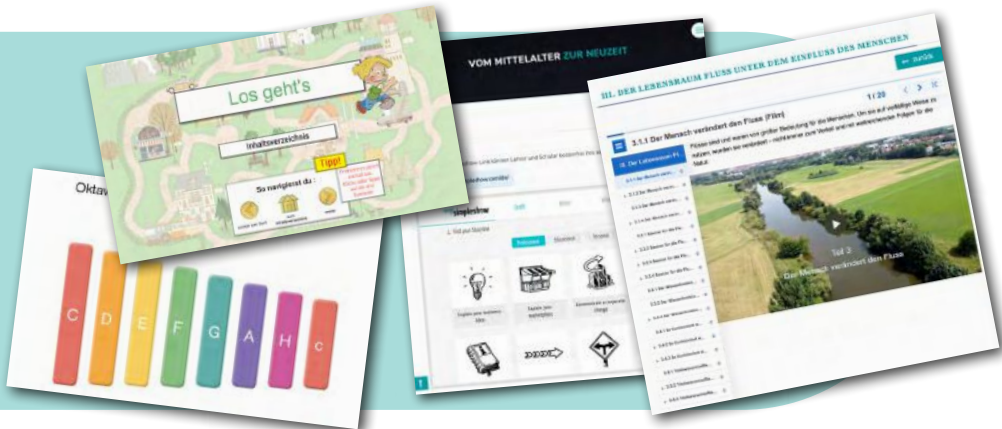
lehrplankonform

fächerübergreifend

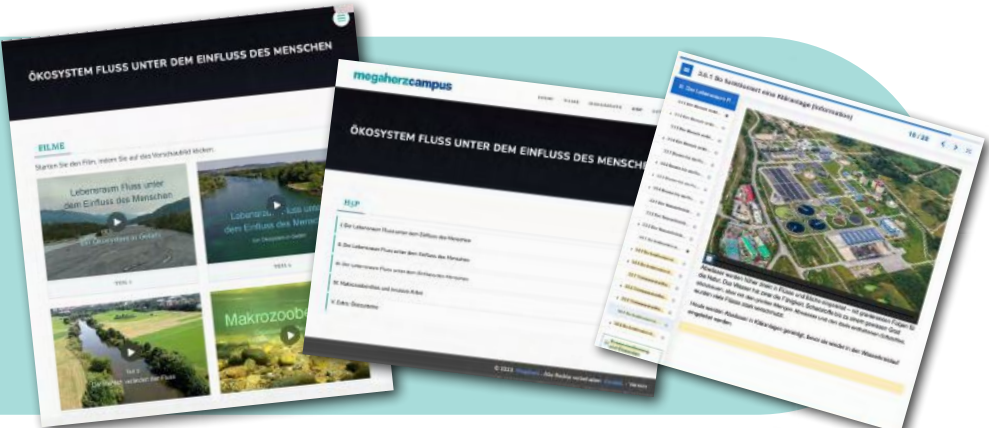


Das können unsere Medien ...

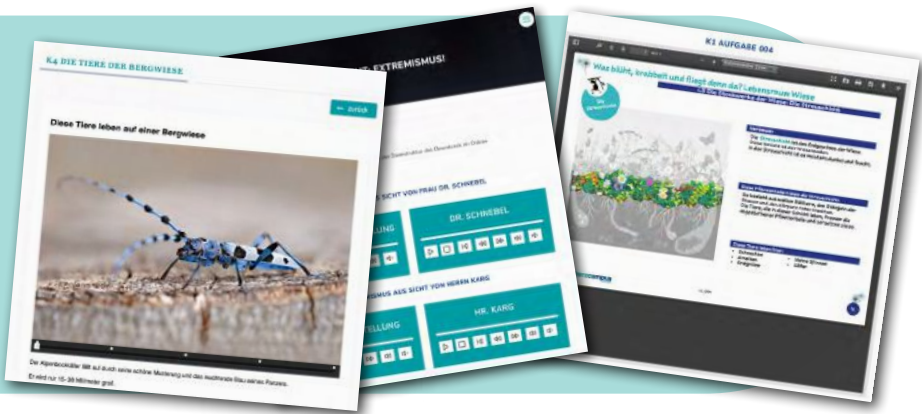
Unsere Medien bieten Lehrerinnen und Lehrern ein umfangreiches didaktisches Material für den direkten Einsatz im Unterricht.




Die Arbeitsmaterialien sind den einzelnen Kapiteln zugeordnet. Die Filme sind zusätzlich in einzelne Kapitel unterteilt.




Auch offline voll funktionsfähig.



Für den differenzierten Unterricht in verschiedenen Schwierigkeitsstufen.



Einfache und intuitive Bedienung des Menüs.



Digital und für diejenigen, die keinen Zugriff auf das Internet haben, auch zum Ausdrucken.



Das Arbeitsmaterial ist sehr ansprechend gestaltet und bietet zu jedem Filmkapitel inhaltssichernde Arbeitsaufträge.



Mit Lösungsvarianten für die Lehrkräfte.



Jahreslizenz

megaherz campus Mediathek

– alle Titel von megaherz campus
außer Naturräume –

8 Titel gehen in den Bestand mit unbegrenzter Nutzung über.

Jahreslizenz

megaherz campus Mediathek

– alle Titel von megaherz campus –

+ **Naturräume** – alle VR-Medien inklusive –



6 Titel gehen in den Bestand mit unbegrenzter Nutzung über.

Jahreslizenz

Mediathek

didact media + **megaherz campus**

– 2 x 10 Neuerscheinungen (je Anbieter 10 Titel)
+ Zugriff auf 30 weitere Titel* –

10 Titel (5:5) gehen in den Bestand mit unbegrenzter Nutzung über.

* außer "Naturräume digital erleben"

Jahreslizenz

Mediathek PLUS

didact media + **megaherz campus**

– 2 x 10 Neuerscheinungen (je Anbieter 10 Titel)

+ Zugriff auf alle Titel* –

20 Titel gehen in den Bestand mit unbegrenzter Nutzung über.

* außer "Naturräume digital erleben"

Jahreslizenz

Naturräume digital erleben

- NATURRAUM Moor
- NATURRAUM Fluss
- NATURRAUM Wattenmeer
- NATURRAUM Gletscher
- Abenteuer Höhle – Die Blautopfhöhle
- Der wilde Wald
- Klima im Wandel
- INNBewegung
- Von der Quelle bis zur Mündung
- Kreativclub Schule – Grundlagen der Bildgestaltung
- Kreativclub Schule – Grundlagen der Fotografie



Darin enthalten sind alle Titel und Funktionen des Projekts.

Einzellizenz

Kreis-Online-Lizenz (KOL)

megaherz campus

– Titel als Einzelmedium –

Der jeweilige Titel geht in den Bestand mit unbegrenzter Nutzung über.



Der kleine Waschbär Waschmichnicht

Online 55507092

🕒 13:45 min

von Britta Sabbag und Igor Lange
erzählt von Carin C. Tietze und Stefan Wilkening



DER KLEINE WASCHBÄR WASCHMICHNICHT

Der kleine Waschbär Waschmichnicht möchte sich nicht waschen. Erst als das Stinktief erfreut feststellt, dass er ja stinkt und deshalb wohl ein Stinktief sei, denkt er um. Er will auf keinen Fall zu den Stinktiefen gehören. Also springt er ins kühle, saubere Wasser und entdeckt, wie viel Spaß es macht, im Wasser zu planschen und sauber zu sein.

Anhand der Geschichte bieten Film und Begleitmaterial den Kindern abwechslungsreiche Möglichkeiten, sich mit dem Thema Sauberkeit und Hygiene auseinanderzusetzen. Die Geschichte ist die Grundlage für eine Projektwoche in Kindertagesstätten. Mit dem Begleitmaterial können sieben verschiedene Projekte in jeweils drei Varianten rund um das Thema ohne Aufwand für die Erzieherinnen und Erzieher umgesetzt werden.



NEU

Auch für den DAZ-Unterricht geeignet



BESONDERHEITEN DES BEGLEITMATERIALS

- 7 abgeschlossene Projekte zum Thema
- jeweils 3 Varianten für die differenzierte Erziehungsarbeit
- inkl. Anleitung für die Erzieherinnen und Erzieher
- Bastelvorlagen und Ausmalbilder
- zum Ausdrucken
- basierend auf der Geschichte „Der kleine Waschbär Waschmichnicht“



Kindergarten

Vorschule



Das kleine Wildschwein Willanderssein

ONLINE 55507094



🕒 13:57 min

von Britta Sabbag und Igor Lange
erzählt von Carin C. Tietze und Stefan Wilkening

DAS KLEINE WILDSCHWEIN WILLANDERSSEIN

Das kleine Wildschwein Willanderssein beschließt eines Tages, alles anders zu machen als sonst. Dabei hat es eine Menge Spaß und steckt nicht nur die anderen Tierkinder, sondern gleich die ganze Gemeinschaft an, die fortan einen Tag pro Woche zum Anderssein-Tag erklärt.

Anhand der Geschichte bieten Film und Begleitmaterial den Kindern abwechslungsreiche Möglichkeiten, sich mit dem Thema Routinen und Spontaneität auseinanderzusetzen. Die Geschichte ist die Grundlage für eine Projektwoche in Kindertagesstätten. Mit dem Begleitmaterial in Form von Bastelvorlagen, Spielmaterial und Ausmalbildern können sieben verschiedene Projekte in jeweils drei Varianten rund um das Thema ohne Aufwand für die Erzieherinnen und Erzieher umgesetzt werden.



NEU

Auch für den DAZ-Unterricht geeignet



Lehrplankonform

Kindergarten

Vorschule



Ich will so sein wie du

von Britta Sabbag und Igor Lange

erzählt von Carin C. Tietze und Stefan Wilkening

Online 55507096

🕒 9:52 min



ICH WILL SO SEIN WIE DU

Löwe und Tiger möchten jeweils das majestätische aller Tier sein und wollen deshalb so aussehen wie der jeweils andere. Doch anstatt von den anderen Tieren bewundert zu werden, werden sie in ihrer Verkleidung ausgelacht. Da erkennen sie, dass sie es gar nicht nötig haben, anders sein zu wollen. Jeder ist auf seine Weise genau richtig, so wie er ist.

Anhand der Geschichte bieten Film und Begleitmaterial den Kindern abwechslungsreiche Möglichkeiten, sich mit dem Thema Selbstbewusstsein und Identität auseinanderzusetzen. Die Geschichte ist die Grundlage für eine Projektwoche in Kindertagesstätten. Mit dem Begleitmaterial in Form von Bastelvorlagen, Spielmaterial und Ausmalbildern können sieben verschiedene Projekte in jeweils drei Varianten rund um das Thema ohne Aufwand für die Erzieherinnen und Erzieher umgesetzt werden.



NEU

Auch für den DAZ-Unterricht geeignet



BESONDERHEITEN DES BEGLEITMATERIALS

- 7 abgeschlossene Projekte zum Thema
- jeweils 3 Varianten für die differenzierte Erziehungsarbeit
- inkl. Anleitung für die Erzieherinnen und Erzieher
- Bastelvorlagen und Ausmalbilder
- zum Ausdrucken
- basierend auf der Geschichte „Ich will so sein wie du“



Wenn zwei sich streiten

von Britta Sabbag und Igor Lange
erzählt von Carin C. Tietze und Stefan Wilkening

ONLINE 55507095



🕒 13:57 min

WENN ZWEI SICH STREITEN

Löwe und Tiger möchten herausfinden, wer von ihnen der König der Tiere sei. Also messen sie ihre Kräfte und Fähigkeiten in den verschiedensten Wettkämpfen. Aber egal, was sie machen, die anderen Waldtiere können einfach nicht herausfinden, wer der Bessere ist.

Anhand der Geschichte bieten Film und Begleitmaterial den Kindern abwechslungsreiche Möglichkeiten, sich mit dem Thema Wettbewerb und Stärken auseinanderzusetzen.

Die Geschichte ist die Grundlage für eine Projektwoche in Kindertagesstätten. Mit dem Begleitmaterial in Form von Bastelvorlagen, Spielmaterial und Ausmalbildern können sieben verschiedene Projekte in jeweils drei Varianten rund um das Thema ohne Aufwand für die Erzieherinnen und Erzieher umgesetzt werden.



NEU

Auch für den DAZ-Unterricht geeignet



Kindergarten

Vorschule

Lehrplankonform



DER FRIEDEN IST AUSGEBROCHEN

Wie erklärt man Kindern, was Krieg ist? Wer macht ihn? Warum?

Mit der Geschichte „Der Frieden ist ausgebrochen“ versucht Willi einfühlsam und kindgerecht auf die Fragen seiner Tochter Antworten darauf zu geben. Angesichts der politischen Ereignisse ist das ein aktuelles und wichtiges Thema. Das Buch erklärt Kindern, was auch Erwachsene nur schwer verstehen – ohne Angst zu machen und mit Lösungsansätzen, die Kinder nachvollziehen können. Denn Frieden beginnt bei jedem selbst.

Die Geschichte – altersgerecht vertont und mit den liebevollen Zeichnungen von Verena Wugeditsch illustriert – ist die Grundlage für eine Projektwoche in Kindertagesstätten. Das Begleitmaterial unterstützt die Kinder, sich mit ihren Gefühlen auseinanderzusetzen und konstruktive Konfliktlösungen einzuüben.

Mit dem Film, Spielmaterial und Ausmalbildern können sieben verschiedene Projekte in jeweils drei Varianten rund um das Thema ohne Aufwand für die Erzieherinnen und Erzieher umgesetzt werden.



Bestseller

Mit den Stimmen von Willi und Frieda Weitzel



"Der Frieden ist ausgebrochen" lässt Kinder in einen Dialog zwischen Vater und Tochter eintauchen und regt zur Diskussion und zum Nachdenken über die Chancen zum Frieden an.



Kinderbuch-Bestseller

von Eve Tharlet, Dany Aubert und Catherine Leblanc
erzählt von Carin C. Tietze



EIN BALL FÜR ALLE



DVD 46505383
ONLINE 55506120

09:26 min

Zusammenspielen und dabei jeden mit seinen Stärken, vor allem aber auch seinen Schwächen, teilhaben lassen – das erfordert Toleranz, Empathie und Teamgeist. Anhand der Geschichte bieten Film und Begleitmaterial den Kindern abwechslungsreiche Möglichkeiten, sich mit dem Thema Gemeinschaft und Inklusion auseinanderzusetzen.

Die Geschichte – altersgerecht vertont und mit den liebevollen Zeichnungen von Eve Tharlet illustriert – ist die Grundlage für eine Projektwoche in Kindertagesstätten. Mit dem Begleitmaterial in Form von Bastelvorlagen, Spielmaterial und Ausmalbildern können sieben verschiedene Projekte in jeweils drei Varianten rund um das Thema ohne Aufwand für die Erzieherinnen und Erzieher umgesetzt werden.

KOMPETENZEN: Zuhören | Nacherzählen | Konzentration | Gedächtnis | eigene Gefühle reflektieren | Fantasie | Empathie | Feinmotorik | Sprechen | Konfliktbewältigung | Kombinieren | Zählen | Formen erkennen | Schreiben

7 Projekte zum Thema
in jeweils 3 Varianten



inkl.
Begleit-
material



TEILEN MACHT SPASS



DVD 46505384
ONLINE 55506121

13:57 min

Der Mäusejunge Max will seine Freunde zu einem Fest einladen, doch das droht zu scheitern. Erst als sie erkennen, dass jeder etwas zum Gelingen beitragen kann und sie ihre Gaben miteinander teilen, gelingt es und sie feiern gemeinsam ein fröhliches Fest.

Die Geschichte, die wichtige Werte für Kinder bildhaft und mit Spaß vermittelt – altersgerecht vertont und mit den liebevollen Zeichnungen von Eve Tharlet illustriert –, ist die Grundlage für eine Projektwoche in Kindertagesstätten. Mit dem Begleitmaterial in Form von Bastelvorlagen, Spielmaterial und Ausmalbildern können sieben verschiedene Projekte in jeweils drei Varianten rund um das Thema ohne Aufwand für die Erzieherinnen und Erzieher umgesetzt werden.

KOMPETENZEN: Zuhören | Nacherzählen | Konzentration | Gedächtnis | Fantasie | Empathie | Sprechen | Konfliktbewältigung | Feinmotorik | Beobachten | Formen erkennen | Zählen | Kombinieren | Rechts und Links | Vergleichen | Feinmotorik | Farben benennen

7 Projekte zum Thema
in jeweils 3 Varianten



inkl.
Begleit-
material



Kindergarten

Vorschule

Kinderbuch-Bestseller



ALLE FÜR EINEN – EINER FÜR ALLE!



Menschen mit Handicaps haben gleichzeitig besondere und ganz unterschiedliche Stärken. Was dem Einzelnen nicht gelingt, schaffen alle gemeinsam, wenn sie sich gegenseitig unterstützen. Film und Begleitmaterial bieten abwechslungsreiche Möglichkeiten, sich mit dem Thema Handicap und Inklusion auseinanderzusetzen.

Die Geschichte – altersgerecht vertont und mit den liebevollen Zeichnungen von Eve Tharlet illustriert – ist die Grundlage für eine Projektwoche in Kindertagesstätten. Mit dem Begleitmaterial in Form von Bastelvorlagen, Spielmaterial, Vorschulübungen und Ausmalbildern können sieben verschiedene Projekte in jeweils drei Varianten rund um das Thema ohne Aufwand für Erziehende umgesetzt werden.

erzählt von **Carin C.Tietze**

DVD 46504989
ONLINE 55504880

🕒 10:12 min

KOMPETENZEN: Zuhören | Nacherzählen | Konzentration | Gedächtnis | Fantasie | eigene Gefühle reflektieren | Feinmotorik | Sprechen | Konfliktbewältigung | Kombinieren | Zählen | Formen erkennen | Vergleichen | Schreiben | Raumlagebeziehung | Körperbewusstsein | Bewegungsanreize



LERNEN MACHT SPASS!



Was man einmal gelernt hat, kann einem niemand mehr nehmen ... Der pfiffige Mäusejunge Max kann schon lesen und schreiben! Als seine Freunde es ebenfalls lernen wollen, gründen sie eine Waldschule. Bald zeigt sich, dass jeder besondere Fähigkeiten hat, die er den anderen beibringen kann. Gemeinsam lernen macht Spaß!

Die Geschichte, die wichtige Werte für Kinder bildhaft und mit Spaß vermittelt, ist die Grundlage für eine Projektwoche in Kindertagesstätten. Mit dem Begleitmaterial in Form von Bastelvorlagen, Spielmaterial, Vorschulübungen und Ausmalbildern können sieben verschiedene Projekte in jeweils drei Varianten rund um das Thema ohne Aufwand für Erziehende umgesetzt werden.


erzählt von **Carin C.Tietze**

DVD 46504990
ONLINE 55504881

🕒 13:05 min

KOMPETENZEN: Zuhören | Nacherzählen | Konzentration | Gedächtnis | Fantasie | eigene Gefühle reflektieren | Feinmotorik | Sprechen | Konfliktbewältigung | Kombinieren | Zählen | Formen erkennen | Vergleichen | Schreiben | Raumlagebeziehung | Körperbewusstsein | Bewegungsanreize

lehrplankonform





Sprachförderung

Empathieaufbau

Diversität

Inklusion

Feinmotorik

Wortschatzaufbau

DAZ

BALD IST MEIN ERSTER SCHULTAG



Die Einschulung ist ein wichtiger Einschnitt im Leben eines Kindes. In den Stolz, endlich zu den „Großen“ zu gehören, mischen sich aber auch die Angst vor dem Neuen und Trauer um das Ende der Kindergartenzeit. Die Geschichte thematisiert dies einfühlsam am Beispiel des kleinen Bären Martin.

Der Film – altersgerecht vertont und liebevoll illustriert – ist die Grundlage für eine Projektwoche in Kindertagesstätten. Mit dem Begleitmaterial in Form von Bastelvorlagen, Spielmaterial und Ausmalbildern können sieben verschiedene Projekte in jeweils drei Varianten rund um den ersten Schultag ohne Aufwand für die Erzieherinnen und Erzieher umgesetzt werden.

erzählt von Carin C.Tietze

DVD 46504597
ONLINE 55504034

09:26 min

KOMPETENZEN: Zuhören | Nacherzählen | Konzentration | Gedächtnis | eigene Gefühle reflektieren | Fantasie | Empathie | Feinmotorik | Sprechen | Konfliktbewältigung | Kombinieren | Zählen | Formen erkennen | Schreiben

7 Projekte zum Thema
in jeweils 3 Varianten

Bestseller!



inkl. Begleitmaterial

ZU GROSS ODER ZU KLEIN?



Groß werden ist gar nicht so einfach – so manches Verbot kollidiert mit den Wünschen des Kindes; und die eine oder andere Erwartung an es, führt zu wütendem Trotz.

In der Geschichte von Eve Tharlet erlebt der kleine Bär Martin genau diese Konflikte und spiegelt erlebbar und sensibel die Gefühle der Kinder in dieser Phase.

Der Film – altersgerecht vertont und liebevoll illustriert – ist die Grundlage für eine Projektwoche in Kindertagesstätten. Mit dem Begleitmaterial in Form von Bastelvorlagen, Spielmaterial und Ausmalbildern können sieben verschiedene Projekte in jeweils drei Varianten rund um den ersten Schultag ohne Aufwand für die Erzieherinnen und Erzieher umgesetzt werden.

erzählt von Carin C.Tietze

DVD 46504598
ONLINE 55504035

10:12 min

7 Projekte zum Thema
in jeweils 3 Varianten

KOMPETENZEN: Zuhören | Nacherzählen | Konzentration | Gedächtnis | Fantasie | Empathie | Sprechen | Konfliktbewältigung | Feinmotorik | Beobachten | Formen erkennen | Zählen | Kombinieren | Rechts und Links | Vergleichen | Feinmotorik | Farben benennen



inkl. Begleitmaterial


Kindergarten

Vorschule



Blöde Ziege – Dumme Gans

Vom Streiten und Versöhnen
erzählt von Carin C. Tietze



VOM STREITEN UND VERSÖHNEN



DVD 46503634
ONLINE 55503128

🕒 11:08 min

KOMPETENZEN: Zuhören | Nacherzählen | Konzentration |
Gedächtnis | Vergleichen | Feinmotorik | Sprechen |
Konfliktbewältigung | Beobachten | Farben | Formen | Raumlage

Die Geschichte – altersgerecht animiert, vertont und mit den liebevollen Zeichnungen von Silvio Neuendorf illustriert – ist die Grundlage für eine Projektwoche in Kindertagesstätten.

Mit dem Begleitmaterial können sieben verschiedene Projekte in jeweils drei Varianten rund um das Thema „Streiten und Versöhnen“ ohne Aufwand für die Erziehenden umgesetzt werden. Bastelvorlagen, Spielmaterial und Ausmalbilder bieten den Kindern abwechslungsreiche Möglichkeiten, sich alleine oder in der Gruppe mit dem Thema auseinanderzusetzen und eine konstruktive Streitkultur einzuüben.



erzählt von: Carin C. Tietze



BESONDERHEITEN DES BEGLEITMATERIALS:

- 7 Projekte in jeweils 3 Varianten für die differenzierte Erziehungsarbeit
- inkl. Anleitung für die Erziehenden

Anhand des Kinderbuch Bestsellers „Blöde Ziege – Dumme Gans“ von Isabel Abedi beschäftigt sich der vorliegende Film mit dem Thema „Streiten und Versöhnen“





Carin C. Tietze

Blöde Ziege – Dumme Gans

Vom Verlieren und Gewinnen
erzählt von Carin C. Tietze

VOM VERLIEREN UND GEWINNEN



Ein Spiel verlieren zu können, fällt vielen Kindern schwer. Sich als Sieger fair zu verhalten und als Verlierer mit der Enttäuschung umzugehen, müssen sie erst lernen.

Anhand der Geschichte von Isabel Abedi bieten Film und Begleitmaterial den Kindern abwechslungsreiche Möglichkeiten, sich damit auseinanderzusetzen und Fairness und den souveränen Umgang mit Enttäuschungen einzuüben. Die Geschichte ist altersgerecht vertont, animiert und liebevoll illustriert.

erzählt von: Carin C. Tietze

DVD 46504595
ONLINE 55504031

🕒 12:40 min

KAPITEL:

Projekt 01 bis 07 • Film • Kartenset 1 bis 7 • Kreativspiele • Ausmalbilder • Suchspiele • Vorschulübungen • Basteln • Über Gefühle sprechen

KOMPETENZEN: Zuhören | Nacherzählen | Konzentration | Gedächtnis | Fantasie | Empathie | Feinmotorik | Sprechen | Konfliktbewältigung | Kombinieren | Formen erkennen | Vergleichen | Farben benennen



Blöde Ziege – Dumme Gans

Vom Finden und Zurückgeben
erzählt von Carin C. Tietze



VOM FINDEN UND ZURÜCKGEBEN



Anhand des Films und des Begleitmaterials, können die Vorschüler spielerisch nachvollziehen, wie es sich anfühlt, ein geliebtes Spielzeug zu verlieren. Gleichzeitig erfahren sie aber auch, wie man als Finder eines solchen Spielzeugs richtig handelt.

Werte wie Ehrlichkeit und Freundschaft werden kindgerecht vermittelt. Die Geschichte ist altersgerecht vertont, animiert und mit den liebevollen Zeichnungen von Silvio Neuendorf illustriert.

erzählt von: Carin C. Tietze

DVD 46504596
ONLINE 55504033

🕒 15:23 min

KAPITEL:

Projekt 01 bis 07 • Film • Kartenset 1 bis 7 • Kreativspiele • Ausmalbilder • Suchspiele • Vorschulübungen • Basteln • Über Gefühle sprechen

KOMPETENZEN: Zuhören | Nacherzählen | Konzentration | Gedächtnis | Fantasie | Empathie | Feinmotorik | Sprechen | Konfliktbewältigung | Kombinieren | Formen erkennen | Vergleichen | Farben benennen



Kindergarten

Vorschule


Inklusive digitalem Xylophon



KINDERLIEDER DURCH DAS JAHR

Singen fördert die psychische Entwicklung von Kindern. Die Rückbesinnung auf altbekannte Kinderlieder liegt deshalb voll im Trend. Sieben bekannte Kinderlieder, davon drei auf schwyzerdeutsch, singt Nina Reber, die sich in der Schweiz großer Beliebtheit erfreut und bereits zahlreiche CDs veröffentlicht hat. Die Videos wurden kindgerecht gestaltet und animiert. Das Begleitmaterial greift pro Lied jeweils einen Aspekt des Lehrplans auf. Audiodateien mit der Melodie und als Playback ergänzen das Material. Auf einem digitalen Xylophon können die Kinder die Melodie selbst spielen oder das Lied begleiten.

Mit den Liedtexten, Noten, Übungen, Bastelanleitungen und Ausmalbildern erhalten Sie jeweils eine komplette Unterrichtsstunde pro Lied, so dass der Musikunterricht - **auch für fachfremde Lehrkräfte** - mit wenig Vorbereitungsaufwand gestaltet werden kann.



KAPITEL

- Alle Vögel sind schon da
- Das Wandern ist des Müllers Lust
- Es tanzt ein Bi-ba-butzemann
- Ich geh' mit meiner Laterne
- I ga mit myre Latärne
- Chlyne schöne Silberstärn
- Twinkle twinkle little star
- Schneeflöckchen, Weißbröckchen

BESONDERHEITEN DES BEGLEITMATERIALS:

- 7 bekannte Kinderlieder
- 3 Kinderlieder davon auf Schwyzerdeutsch
- Audiodateien mit der Melodie und als Playback zu jedem Lied
- Bastelvorlagen und Ausmalbilder zum Ausdrucken
- ein digitales Xylophon zum aktiven Musizieren



lehrplankonform

Ab sofort steht Ihnen das
Powerpaket zur Verfügung!

megaherzcampus
GmbH



2 Mediatheken in einem Abo

Jahresabonnement

- Sie erhalten Zugriff auf insgesamt 20 Neuproduktionen von **didactmedia** und **megaherz campus**.
- Zzgl. stehen Ihnen 30 weitere Titel aus den Programmen zur Verfügung.
- 10 Titel Ihrer Wahl gehen aus diesem Angebot in Ihren Bestand mit unbegrenzter Nutzungsdauer über.

Erweitern Sie das Jahresabonnement zur **Mediathek PLUS!**

- Sie erhalten Zugriff auf alle Medien von **didactmedia** und **megaherz campus**.
- 20 Titel Ihrer Wahl* für Ihren Bestand mit unbegrenzter Nutzungsdauer.

* max. 10 Titel pro Mediathek



Klick & los!

auch als Bundle erhältlich

NEU

interaktiv



**RECHNEN IM
ZAHLENRAUM BIS 20
ONLINE 55507614**

- digitale Unterrichtseinheiten
- interaktiv
- mit Animationen
- für Sekundarstufe I
- altersgerecht vertont
- mit Lernkontrolle



**WIR LESEN DIE UHR
ONLINE 55507619**



**MÜLL IM MEER
ONLINE 55507613**



**WALDSTERBEN
ONLINE 55507617**



**ZEICHNEN MIT DEM
GEODREIECK
ONLINE 55507620**

digitale Unterrichtseinheiten



**ARTENVIELFALT,
ARTENSTERBEN
UND ARTENSCHUTZ
ONLINE 55507610**



**DER WASSERKREISLAUF
UND SEINE GEFÄHRDUNG
ONLINE 55507618**



**Satzglieder
DAS PRÄDIKAT
ONLINE 55507615**



**DER KLIMAWANDEL
UND SEINE URSACHEN
ONLINE 55507612**



**Satzglieder
DAS SUBJEKT
ONLINE 55507616**



**BRÜCHE ERWEITERN
UND KÜRZEN
ONLINE 55507611**



SCHULWEG-TRAINING

Willi Weitzel demonstriert in Zusammenarbeit mit der Polizei in den einzelnen Filmclips humorvoll und altersgerecht die wichtigsten Situationen im Straßenverkehr, die Schulkindern begegnen können: vom Anschnallen im Auto bis hin zum sicheren Überqueren der Fahrbahn und dem richtigen Verhalten an der Bushaltestelle.

Mit dem Begleitmaterial reflektieren die Schülerinnen und Schüler diese Situationen und üben anhand unterschiedlicher Aufgaben, sich als Fußgänger sicher und gefahrlos im Straßenverkehr zu bewegen. In einem abschließenden Test können sie den Inhalt wiederholen und erhalten eine „Urkunde“ von Willi.



1. / 2.
Klasse

KAPITEL

- Die richtige Kleidung
- Der Kindersitz im Auto
- Aus dem Auto aussteigen
- Vom Grundstück losgehen
- Der Zebrastreifen
- Eine Straße überqueren
- Mit dem Roller unterwegs
- Mit dem Bus zur Schule
- Test & „Urkunde“



In Zusammenarbeit mit der Polizei erarbeitet



FAHRRAD-TRAINING

Im vierten Schuljahr steht die Fahrradprüfung auf dem Stundenplan. Für den Erwerb des Fahrradführerscheins müssen die Schülerinnen und Schüler in Theorie und Praxis beweisen, dass sie die Regeln und Gefahren im Straßenverkehr kennen.

Alles, was sie wissen müssen, um sich gefahrlos im Straßenverkehr zu bewegen, erklärt Willi in dem Film.

Das Begleitmaterial bereitet anhand abwechslungsreicher Aufgaben auf die Prüfung durch die Polizei vor.



3. / 4. Klasse



KAPITEL

- Das verkehrssichere Fahrrad
- Der Fahrradhelm
- Vom Grundstück losfahren
- An einem Hindernis vorbeifahren
- Mit dem Fahrrad am Zebrastreifen
- Mit dem Fahrrad am Stoppschild
- Rechts vor links • Links abbiegen
- Die abknickende Vorfahrtsstraße
- Der Kreisverkehr • Der tote Winkel
- Fahrradfahrer und Fußgänger
- Rutschige Straßen – schwere Lasten
- Achtung! Das Verhalten anderer Verkehrsteilnehmer abschätzen
- Test & „Urkunde“



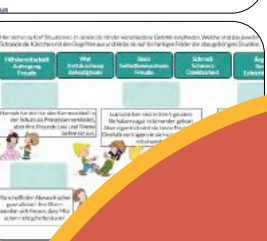
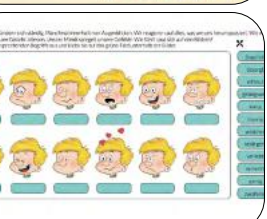
In Zusammenarbeit mit der Polizei erarbeitet

lehrplankonform

Gefühle

Lernspiel

Wissen – Spiele – Experimente



GEFÜHLE

Gefühle erkennen, benennen und einordnen – bei sich selbst und bei anderen – ist das Thema des vorliegenden Materials.

Spielerisch können Schülerinnen und Schüler der 3. und 4. Klasse die Kleinen Checker® durch ein Lernspiel – ähnlich den vertrauten Computerspielen – begleiten und sich mit dem Thema „Gefühle“ auseinandersetzen.

Zusätzlich gibt es eine Printversion der meisten Spiele, sodass auch die Schülerinnen und Schüler das Material nutzen können, die keinen Zugang zu digitalen Endgeräten haben.



BESONDERHEITEN DES BEGLEITMATERIALS:

- druckbar • Experimente zum Nachmachen • interaktive Animationen • inkl. Lösungen • lehrplankonform • geeignet zum differenzierten Einsatz im Unterricht • geeignet für die selbstständige Bearbeitung



KAPITEL

- Welche der Begriffe bezeichnen Gefühle?
- Wut – Angst – Traurigkeit – Aufregung – Einsamkeit
- Scham – Glück – Überforderung – Langeweile – Zufriedenheit
- Mimik erkennen
- Wie fühlt sich Tim?
- Mimik-Memory
- Wörter und Bilder zuordnen

- Experiment: Was drückt die Mimik aus?
- Welches Gefühl zeigt die Mimik?
- Wie fühlen sich die Figuren?
- Timmy und Ben streiten um ein Spielzeug
- Loui und Hannah sind sauer aufeinander
- Loui ist wütend Welche Gefühle passen zu der Situation? Quiz
- Experiment: Imitiere die Mimik

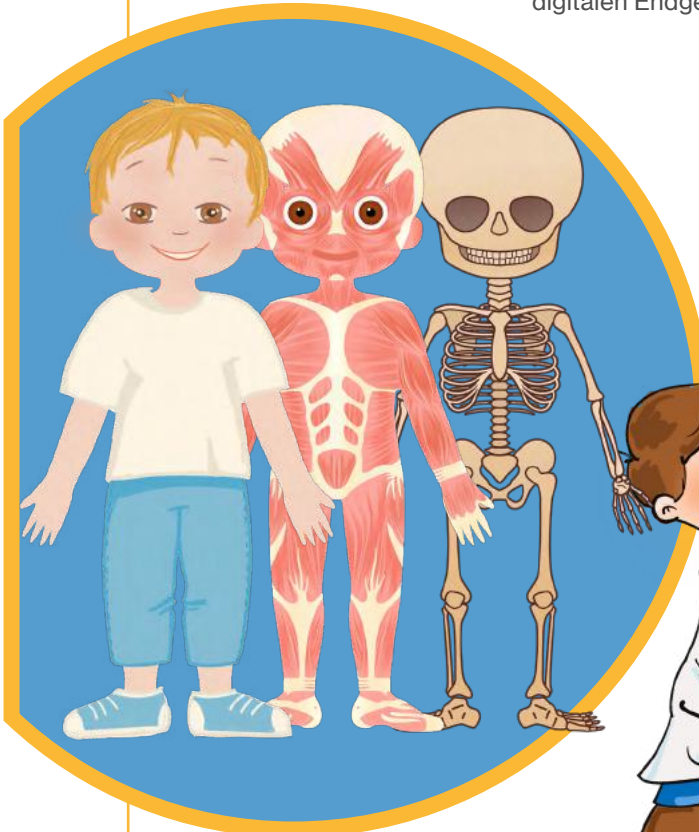
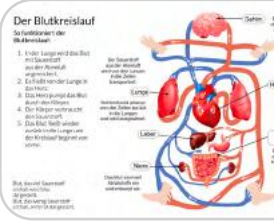
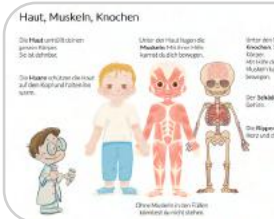
lehrplankonform



KÖRPER

Unser Körper funktioniert durch ein faszinierendes Zusammenspiel verschiedener Systeme. Welche Systeme das im Einzelnen sind und wie sie zusammenwirken, aber auch, was man tun kann, um den Körper gesund zu erhalten, sind Themen des vorliegenden Materials.

Spielerisch können Grundschüler/innen der 3. und 4. Klasse die kleinen Checker® durch ein Lernspiel – ähnlich den vertrauten Computerspielen – begleiten und sich mit dem Thema Körper analog des Lehrplans auseinandersetzen. Zusätzlich gibt es eine Printversion der meisten Spiele, so dass auch die Schülerinnen und Schüler das Material nutzen können, die keinen Zugang zu digitalen Endgeräten haben.

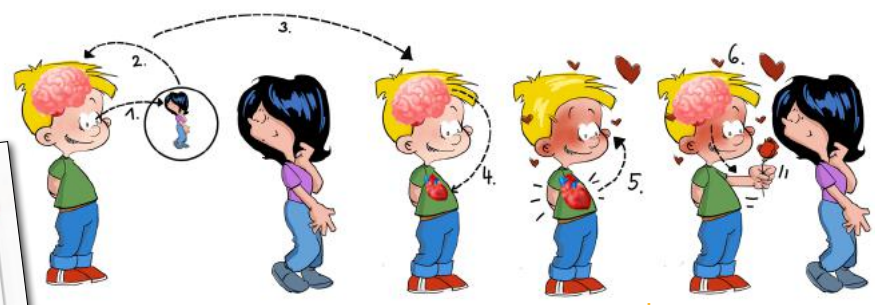




Die kleinen Checker Extra für die Grundschule konzipiert!



KAPITEL

1. Unser Körper
2. Das Skelett
3. Die Muskeln
4. Die Lunge und das Herz
5. Die Organe
6. Die Sinne
7. Das Nervensystem
8. Die Gesundheit



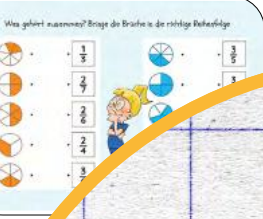
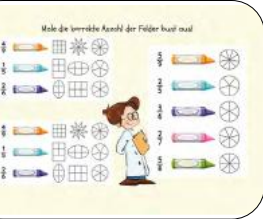
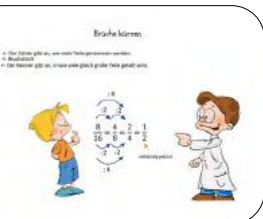


Bruchrechnen

Grundlagen – mit Brüchen rechnen

Lernspiel

erscheint
Mai 2025




BRUCHRECHNEN

Was Brüche sind, wozu man sie benötigt und wie man mit ihnen rechnet, ist das Thema des vorliegenden Materials.

Spielerisch können Schülerinnen und Schüler der 3. und 4. Klasse die Kleinen Checker® durch ein Lernspiel – ähnlich den vertrauten Computerspielen – begleiten und sich mit den Grundlagen der Bruchrechnung auseinandersetzen.

Zusätzlich gibt es eine Printversion der meisten Spiele, sodass auch die Schülerinnen und Schüler das Material nutzen können, die keinen Zugang zu digitalen Endgeräten haben.



vorläufiges Coverbild

BESONDERHEITEN DES BEGLEITMATERIALS:

- druckbar
- Experimente zum Nachmachen
- interaktive Animationen
- inkl. Lösungen
- lehrplankonform
- geeignet zum differenzierten Einsatz im Unterricht
- geeignet für die selbstständige Bearbeitung

lehrplankonform



KAPITEL

- Was sind Brüche?
- Brüche kürzen
- Brüche erweitern
- Brüche addieren
- Brüche subtrahieren



Bestseller!



MATHEMATIK

Spielerisch lernen mit den kleinen Checkern, das ist das Ziel des vorliegenden Spiels.

Ähnlich den vertrauten Computerspielen haben Grundschülerinnen und Grundschüler der 1. und 2. Klasse die Möglichkeit, die Grundrechenarten analog des Lehrplans anhand verschiedener Spiele zu üben. Zusätzlich gibt es eine Printversion der Spiele, so dass auch die Schülerinnen und Schüler die Aufgaben üben können, die keinen Zugang zu digitalen Endgeräten haben. Ergänzt wird das Spiel mit druckbaren Aufgaben in verschiedenen Schwierigkeitsstufen für den differenzierten Unterricht




Die kleinen Checker



Die kleinen Checker
Extra für die
Grundschule
konzipiert!

KAPITEL

- Zahlenstrahl
- Zahlen der Größe nach sortieren
- Mengen erfassen
- Symmetrie
- Addition, Subtraktion im 20er-Raum
- Zahlenmuster erkennen
- Zerlegungsaufgaben
- Kettenaufgaben
- Mengen verteilen
- Einmaleins





Wasser

Wissen – Spiele – Experimente



Schreibgeschützter
USB-Stick 69500647
ONLINE 55505117
Lernspiel



WASSER

Wasser ist die Grundlage allen Lebens und deshalb ein wertvolles Gut. Was Wasser ist, wo es überall vorkommt, wie wir es nutzen, warum wir es schützen müssen und wem es eigentlich gehört, sind Themen des vorliegenden Materials.

Spielerisch können Grundschülerinnen und Grundschüler der 1. und 2. Klasse die kleinen Checker durch ein Lernspiel begleiten – ähnlich den vertrauten Computerspielen – und sich mit dem Thema Wasser analog des Lehrplans auseinandersetzen. Zusätzlich gibt es eine Printversion der meisten Spiele, so dass das Material auch ohne Zugang zu digitalen Endgeräten genutzt werden kann.



BESONDERHEITEN DES BEGLEITMATERIALS:

druckbar • Experimente zum Nachmachen • interaktive Animationen • inkl. Lösungen • lehrplankonform • geeignet zum differenzierten Einsatz im Unterricht • geeignet für die selbstständige Bearbeitung




KAPITEL

- Wasser – chemisch gesehen
- Wasser – biologisch gesehen
- Wasser – geografisch gesehen
- Wasser – soziologisch gesehen
- Wasser – ethisch gesehen
- Wasser – praktisch gesehen

lehrplankonform



Die Kleinen Checker



Gezeichnet von Die Kleinen Checker © 2015



LEBENSRAUM WIESE

Willi und Ranger Jan sind wieder unterwegs und erkunden den Lebensraum Wiese.

Von den Stockwerken der Wiese über die verschiedenen Wiesenarten als Lebensraum für bestimmte Pflanzen und Tiere bis hin zum Tier- und Umweltschutz lernen die Schülerinnen und Schüler diesen Lebensraum kennen. Mit dem Begleitmaterial wird das Gezeigte in Form von Lückentexten, Quizfragen, Spielen, Lapbooks und Bastelvorlagen etc. spielerisch vertieft.

KAPITEL:


- Die Wiese - Lebensraum für viele Pflanzen und Tiere •
- Die Streuobstwiese - ein Paradies für Pflanzen und Tiere •
- Die Feuchtwiese • Die Bergwiese • Wirtschaftswiese oder Fettwiese • Die Magerwiese



BESONDERHEITEN DES BEGLEITMATERIALS

- umfangreiches Material zum Ausdrucken
- interaktive H5P-Aufgaben
- inkl. Lösungen
- lehrplankonform
- geeignet zum differenzierten Einsatz im Unterricht

Unsere Bestseller-Serie!
Top Titel



Sachunterricht

Grundschule / SEK I

Lebensraum Wald Teil 1

Stockwerke und Zusammensetzung des Waldes

STOCKWERKE UND ZUSAMMENSETZUNG DES WALDES



DVD 46501072
ONLINE 55500880

🕒 30:37 min

Von den Baumwipfeln bis zu den Wurzeln ist der Wald Lebensraum für viele Tier- und Pflanzenarten. Willi entdeckt gemeinsam mit Ranger Jan die Vielfalt des heimischen Waldes.

Er erfährt viel über die einzelnen Stockwerke des Waldes, welche Pflanzen- und Tierarten dort leben und wie sich alles zu einem faszinierenden Ökosystem zusammenfügt. Auch den Unterschied und die jeweiligen Vor- und Nachteile zwischen Nadel-, Laub- und Mischwald lernt Willi kennen. Zuletzt zeigt der Ranger Jan ihm, woran er die einzelnen Baumarten erkennen kann.

KAPITEL:

Lebensraum Wald • Stockwerke des Waldes • Wurzelschicht • Mooschicht • Krautschicht • Strauchschicht • Baumschicht • Nadelwald • Mischwald • Laubwald • Baumarten erkennen



Lebensraum Wald Teil 2

Der Wald und wir Menschen

DER WALD UND WIR MENSCHEN



DVD 46502040
ONLINE 55501644


🕒 23:01 min

Ursprünglich war fast die ganze Landmasse der Erde mit Wald bedeckt. Dieser Urwald sah aber anders aus als unsere Wälder von heute. Er konnte sich unberührt entwickeln und war Lebensraum für viele unterschiedliche Pflanzen- und Tierarten.

Wir Menschen spielten in diesen Wäldern keine große Rolle. Erst als die Menschen nicht mehr als Nomaden umherzogen, sondern sesshaft geworden waren, haben sie begonnen, die Wälder zu roden.

KAPITEL:

Geschichte des Waldes • Funktionen des Waldes • Nutzfunktion, Schutzfunktion und Erholungsfunktion • Das Ökosystem Wald • Biotop und Biozönose • Produzent, Konsument und Destruent • Die Zukunft des Waldes • Klimawandel • Verhalten im Wald • Spannende Fakten rund um den Wald • Geschichte des Waldes



Sachunterricht



Checker Tobi DER GEHÖRLOSEN-CHECK

Online 55507073

🕒 9:52 min



CHECKER TOBI – DER GEHÖRLOSEN-CHECK

Checker Tobi erforscht in der vorliegenden Checker-Folge, was es bedeutet, nicht hören zu können und wie Gehörlose kommunizieren.

Er erfährt viel über die Gebärdensprache und die Zeichensprache und lernt sogar selbst einige Sätze zu gebärden. Er lernt coole Moves von einem Tanzlehrer, der nichts hören kann, und begleitet ein Mädchen, das ein Cochlea-Implantat eingesetzt bekommt.


Die Schülerinnen und Schüler lernen gemeinsam mit Tobi, wie Hören funktioniert und warum einige Menschen nicht oder nur wenig hören können.

Das Unterrichtsmaterial vertieft die Inhalte des Films und ergänzt sie um interessantes Hintergrundwissen.

Wie mit allen megaherzcampus-Produkten können auch fachfremde Lehrkräfte eine Unterrichtsstunde ohne weitere Vorbereitung mit dem vorliegenden Unterrichtsmaterial gestalten.



NEU



Sachunterricht

Grundschule / SEK I

CHECKERIN MARINA – DER MUSKEL-CHECK

Checkerin Marina erkundet in der vorliegenden Checker-Folge das menschliche Muskelsystem.

Sportwissenschaftler Sandro erklärt ihr, wie unsere Muskeln funktionieren, warum es wichtig ist, sie zu bewegen und wie sie gesund und stark bleiben.

Die Schülerinnen und Schüler lernen gemeinsam mit Marina die wesentlichen Merkmale, Begriffe und Funktionen des Muskelapparats kennen.

Das Unterrichtsmaterial vertieft die Inhalte des Films und ergänzt sie um interessantes Hintergrundwissen.

Wie mit allen megaherzcampus-Produkten können auch fachfremde Lehrkräfte eine Unterrichtsstunde ohne weitere Vorbereitung mit dem vorliegenden Unterrichtsmaterial gestalten.

Lehrplankonform



Sachunterricht

Grundschule / SEK I



Der Freundschafts-Check

30:13 min



CHECKER JULIAN – DER FREUNDSCHAFTS-CHECK

Checker Julian erforscht in der vorliegenden Checker-Folge, was Freundschaft bedeutet.

Er erzählt zusammen mit seinem besten Freund Emi, wie ihre Freundschaft entstanden ist und was sie ihnen bedeutet. Er erfährt von einer Psychologin, warum Freundschaften wichtig sind und ob es normal ist, sich auch einmal zu streiten. Schließlich besucht Julian vier Freunde, die ein spannendes Hobby verbindet, in dem es darauf ankommt, sich hundertprozentig aufeinander verlassen zu können.

Die Schülerinnen und Schüler lernen gemeinsam mit Julian, warum Freundschaften sogar für die Gesundheit gut sind, wie man neue Freunde findet und wie man Freundschaften pflegt.

Das Unterrichtsmaterial vertieft die Inhalte des Films und ergänzt sie um interessantes Hintergrundwissen. Wie mit allen megaherzcampus-Produkten können auch fachfremde Lehrkräfte eine Unterrichtsstunde ohne weitere Vorbereitung mit dem vorliegenden Unterrichtsmaterial gestalten.



NEU



BESONDERHEITEN DES BEGLEITMATERIALS

- umfangreiches Material zum Ausdrucken
- interaktive H5P-Aufgaben
- inkl. Lösungen
- lehrplankonform
- geeignet zum differenzierten Einsatz im Unterricht



Sachunterricht

Grundschule / SEK I



Der Allergie-Check

30:37 min

CHECKER JULIAN – DER ALLERGIE-CHECK



ONLINE 55507072

30:37 min

Checker Julian erkundet in der vorliegenden Checker-Folge, was Allergien sind. Er erfährt, wie Allergien entstehen, was im Körper dabei passiert und welche Allergien es gibt und welche sogar lebensbedrohlich sein können.

Er besucht einen Allergie-Anzeige-Hund, macht einen Prick-Test und findet heraus, wie man den Körper an ein Allergen gewöhnen kann funktionieren, warum es wichtig ist, sie zu bewegen und wie sie gesund und stark bleiben.

Die Schülerinnen und Schüler lernen gemeinsam mit Julian die wesentlichen Begriffe rund um Allergien und wie man sie behandeln kann kennen.

Das Unterrichtsmaterial vertieft die Inhalte des Films und ergänzt sie um interessantes Hintergrundwissen.

Wie mit allen megaherzcampus-Produkten können auch fachfremde Lehrkräfte eine Unterrichtsstunde ohne weitere Vorbereitung mit dem vorliegenden Unterrichtsmaterial gestalten.

**NEU**

Der Burgen-Check

23:01 min

CHECKER JULIAN – DER BURGEN-CHECK



ONLINE 55507075

23:01 min

Checker-Julian beschäftigt sich in der vorliegenden Checker-Folge mit dem Leben auf einer mittelalterlichen Burg.

Er erkundet den Alltag der Burgbewohner – vom Burgherrn bis zu den Bediensteten – und erfährt, was es mit einem Burrgespent auf sich hat. Er lernt nicht nur viel über das Leben eines Ritters, sondern wird sogar selbst zum Ritter geschlagen. Zum Schluss besucht er das größte Holzkatapult Europas und erfährt, wie Burgen eingenommen und verteidigt wurden.

Die Schülerinnen und Schüler lernen die wesentlichen Merkmale, Begriffe und die Lebensweise auf einer mittelalterlichen Burg kennen.

Das Unterrichtsmaterial vertieft die Inhalte aus dem Film und ergänzt sie um interessantes Hintergrundwissen. Wie alle megaherzcampus-Produkte können auch fachfremde Lehrkräfte eine Unterrichtsstunde ohne weitere Vorbereitung mit dem vorliegenden Unterrichtsmaterial gestalten.

**NEU**



Checker Tobi und die Reise zu den fliegenden Flüssen

Kinofilm plus Unterrichtsmaterial



CHECKER TOBI UND DIE REISE ZU DEN FLIEGENDEN FLÜSSEN

Das Unterrichtsmaterial basiert auf dem Kinofilm „Checker Tobi und die Reise zu den fliegenden Flüssen“.

Inhaltlich liegt der Schwerpunkt auf den Themen Luftverschmutzung, Naturschutz und Freundschaft. Analog zur Rahmengeschichte des Films ist das Unterrichtsmaterial als Schnitzeljagd konzipiert. Codes, die die Schülerinnen und Schüler anhand von verschiedenen Aufgaben enträtseln, die sich auf die Inhalte des Films beziehen, bzw. diese erweitern, führen zum Ziel. Dort erhalten sie ein Booklet mit Experimenten, Informationen und Spielen zu den Themen des Films.



Unterrichtsmaterial in zwei Versionen:
Eine anspruchsvollere Version für SuS der Sekundarstufe 1, sowie eine leichtere für SuS 3./4. Klasse.

Doku-Spielfilm + Rätselfragen inkl. Lösungen



**Der aktuelle Checker-Tobi-Kinofilm
+ Unterrichtsmaterial
in Form einer Schnitzeljagd!**

KAPITEL

- **Haus**
Rahmengeschichte (Freundschaft)
- **Höhle**
Vietnam: Hang S n-Đoòng Höhle,
Cái Bèo (Naturschutz)
- **Zelt**
Mongolei: Ulan Bator, Wüste Gobi
(Luftverschmutzung)
- **Pferd**
(Mongolei: Stupa in Jargalan)
(Kultur in der Mongolei)
- **Baum**
Brasilien: Volk der Jupau (Naturschutz,
indigene Völker, Regenwald)
- **Turm**
Brasilien: ATTO
(Luftverschmutzung, Naturschutz)



lehrplankonform

- Die Schnitzeljagd kann sowohl analog als auch digital, einzeln oder in Gruppen gelöst werden.
- Benutzerhinweise erklären den Spielablauf.
- inkl. Lösungen
- inkl. Link zu „Belohnung“

Ausdruckbares Heft, 28
Seiten mit Infos, Spielen und
Experimenten zum Thema!





Die richtige Mülltrennung

Warum muss Müll getrennt werden?



DIE RICHTIGE MÜLLTRENNUNG

Warum muss Müll getrennt werden? Was passiert mit den recycelten Materialien? Was hat Klimaschutz damit zu tun?

Tobi Krell, TV-bekannt als „Checker Tobi“, geht diesen Fragen in dem Film nach. Er schaut hinter die Kulissen einer Müllsortieranlage und verfolgt den Weg, den Plastikmüll und Glasflaschen bei der Wiederaufbereitung durchlaufen.



KAPITEL

- Welcher Müll wird wo entsorgt?
- Der gelbe Sack – was passiert mit dem Plastikmüll?
- Wie wird Glas recycelt?
- Müllrecycling und Klimaschutz



lehrplankonform



Bestseller

inkl. spannendem Begleitmaterial



Sachkunde

GS / SEK I, Klasse 5 – 8

Der Europa Check

mit Checker Tobi

🕒 24:31 min

DER EUROPA CHECK



Europa ist nicht nur eine geographische Bezeichnung. Als historisches und politisches Konstrukt stiftet es für fast 450 Millionen Menschen eine Identität und bestimmt ihren Alltag. Die Fäden laufen in Brüssel zusammen, dem Sitz der Zentrale der EU, von der aus die Geschehnisse Europas gelenkt werden.

Im Film reist Checker Tobi durch Europa, besucht den Sitz der EU in Brüssel, interviewt Politiker und junge Europäer, beleuchtet verschiedene wirtschaftliche, kulturelle und politische Aspekte des Kontinents und stellt die Frage, was es für junge Menschen bedeutet, Europäer zu sein. Anhand vielfältiger Aufgaben und Bastelanleitungen betrachten die Schülerinnen und Schüler das Thema von unterschiedlichen Seiten.

So können sie Europa in seiner historischen, politischen und kulturellen Vielfalt erfassen.



KAPITEL

- Warum ist Europa wichtig für die Zukunft?
- Was passiert im Europäischen Parlament?
- Was ist der Brexit?
- Wie können Länder Mitglied der Europäischen Gemeinschaft werden?
- Interview mit Martin Schulz – ehem. Präsident des Europäischen Parlaments
- Was bringt uns die EU im Alltag?
- Schüler machen ein Lied über Europa



Der Erste Hilfe Check

mit Checker Julian

🕒 24:26 min



DER ERSTE HILFE CHECK



Ersthelfer können Leben retten. Auch Kinder sind dazu in der Lage, wenn sie die wichtigsten Erste Hilfe-Maßnahmen kennen und eingeübt haben.

Im Film zeigt Checker Julian was ein Ersthelfer wissen muss: vom Notruf über die stabile Seitenlage bis hin zu den richtigen Maßnahmen bei verschiedenen Verletzungen. Auch die Rettungskette und die Arbeit der Feuerwehr werden erklärt. Anhand eines simulierten Notfalls an der Schule, bei dem Schulsanitäter zu Wort kommen, demonstriert Julian wie wichtig gerade Schülerinnen und Schüler als Ersthelfer sind, und animiert die jungen Zuschauer, diese Aufgabe auch an ihrer eigenen Schule zu übernehmen.



KAPITEL

Erste Hilfe-Maßnahmen bei verschiedenen Verletzungen
Wie setze ich einen Notruf ab? • Was ist eine Rettungskette? • Die stabile Seitenlage • Wie helfen Notärzte und Sanitäter? • Schulsanitäter – Schüler als Ersthelfer • Wie hilft die Feuerwehr bei einem Unfall?



Das Begleitmaterial bietet den Schülerinnen und Schülern in Form von Fragen, Spielen und Bastelanleitungen die Möglichkeit, den Stoff zu vertiefen und alleine oder in Gruppen einzüben, wie sie sich im Notfall verhalten müssen.

3. bis 6. Klasse

Sachkunde

GS / SEK I Klasse 3 bis 6



Gesund und fit

Verantwortungsvoller Umgang mit dem eigenen Körper

GESUND UND FIT



Verantwortungsvoller Umgang mit dem eigenen Körper

Gesund zu sein bedeutet mehr als die Abwesenheit von Krankheit. Kinder können aktiv dazu beitragen, sich gesund und fit zu fühlen: durch ausgewogene Ernährung, Hygiene, Sport und Bewegung, ein positives Selbstbild sowie einen kritischen Umgang mit negativen Gewohnheiten und falschen Körperidealen. Denn jeder Mensch hat nur einen Körper und trägt somit Verantwortung für ihn.

inkl.
Begleit-
material

KAPITEL

Hygiene (10:58min) • Impfung (3:08min) •
Ernährung (15:04min) • Sport (4:47min)



mit Tipps
von Dr. Eckart
von Hirschhausen



Schön - schlank - essgestört?

Diskurs über Schönheitsideale und Essstörungen

SCHÖN - SCHLANK - ESSGESTÖRT?



Jugendliche wollen vor allem eines: dazugehören. Um das zu erreichen, so glauben besonders junge Menschen, muss man dem gängigen Schönheitsideal entsprechen. Für manche kann das fatale Folgen haben, nämlich dann, wenn psychische Probleme hinzukommen und die Betroffenen durch den Versuch, sich dem Schönheitsideal anzupassen, Essstörungen entwickeln.

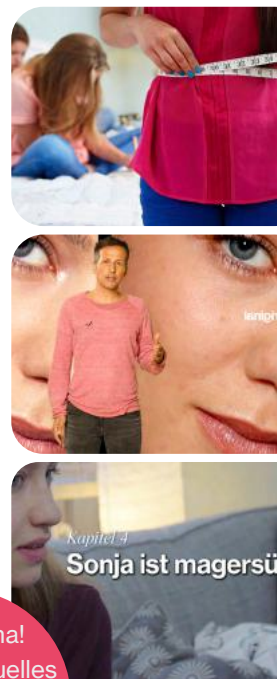
Willi Weitzel beleuchtet das Thema von unterschiedlichen Seiten. Er erklärt, welche Essstörungen es gibt, wie sie entstehen und wie man als Angehöriger helfen kann.

Das Begleitmaterial eignet sich für den Einsatz im Unterricht, bietet Diskussionsanlässe und regt die Schülerinnen und Schüler an, sich mit dem Schönheitsideal und vor allem den verschiedenen Essstörungen, ihrer Entstehung und Behandlung auseinanderzusetzen.

KAPITEL

Wie entsteht ein Schönheitsideal? • Schlank sein als Beruf • Essstörungen: Einführung • Sonja ist magersüchtig • Ich mach mich schön und schlank!

Top Thema!
Ein hochaktuelles
Thema für den
Unterricht
aufbereitet.



Sachkunde

SEK I, Klasse 7 - 10



EDU-Breakout

Lineare Funktionen

Ben und Nala und das "Buch der Weisen"



LINEARE FUNKTIONEN

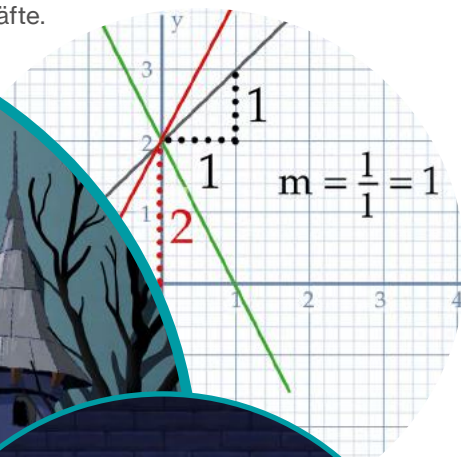
Ben und Nala und "Das Buch der Weisen"



Lineare Funktionen – der Schreck vieler Schülerinnen und Schüler!

Als EDU-Breakout verpackt, werden die scheinbar komplizierten Berechnungen nicht nur anschaulich erklärt und eingeübt, sondern zusätzlich ihre Anwendbarkeit in ganz alltäglichen Sachverhalten dargestellt. Die Schülerinnen und Schüler müssen „Das Buch der Weisen“ finden und dafür in fünf Räumen einer Burg jeweils vier Rätsel lösen. Die Ergebnisse ergeben jeweils einen Code und öffnen die Tür zum folgenden Raum. Als Belohnung winkt nach dem letzten Rätsel „Das Buch der Weisen“ mit mathematischen Zauberticks.

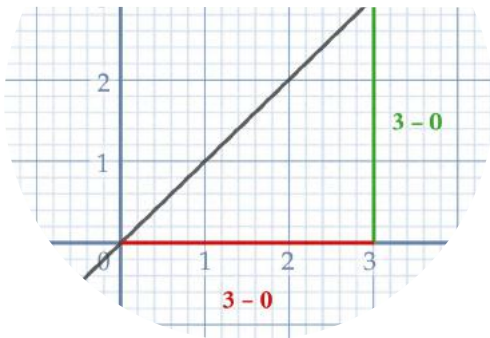
Der EDU-Breakout liegt als digitales Spiel und als interaktives PDF vor. Ausführliche Lösungen erklären Schritt für Schritt, wie man zum richtigen Ergebnis kommt. Damit eignet sich das Produkt auch als Unterrichtseinheit für fachfremde Ersatzlehrkräfte.



EDU-Breakout

KAPITEL

- 1. Raum: Variablen und Terme
- 2. Raum: (Lineare) Gleichungen
- 3. Raum: Lineare Funktion $y=mx$ und Steigung m
- 4. Raum: Lineare Funktion $y=mx$ und Achsenabschnitt b
- 5. Lineare Funktionen im Sachzusammenhang




Lehrplankonform

BESONDERHEITEN DES BEGLEITMATERIALS

- Der EDU-Breakout kann sowohl analog als auch digital, einzeln oder in Gruppen gelöst werden.
- Benutzerhinweise erklären den Spielablauf.
- inkl. Lösungen
- inkl. Link zur „Belohnung“
- Medien: Spiel und umfangreiches Begleitmaterial für den Unterricht (DE)
- Das gesamte Material ist für den Einsatz am Overheadprojektor, Whiteboard, PC etc. geeignet.

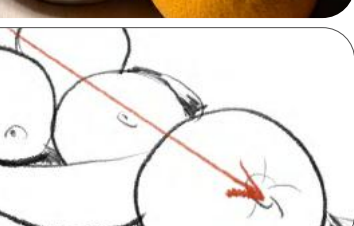
Die mathematischen Inhalte werden in jedem Kapitel ausführlich erklärt. Dadurch eignet sich das Medium auch zur Prüfungsvorbereitung oder für den Unterricht durch fachfremde Lehrkräfte.

inkl. "Belohnung" nach dem letzten gelösten Rätsel!



$1: m = \frac{3,5-4}{4-3}$	$2: m = \frac{4-3,5}{4-3}$	$3: m = \frac{4-3,5}{3-4}$
----------------------------	----------------------------	----------------------------

Mathematik



KREATIVCLUB SCHULE GRUNDLAGEN DER BILDGESTALTUNG



In diesem ausführlichen Grundkurs lernen die Schülerinnen und Schüler die Grundlagen der Bildgestaltung. Sie erfahren, wie ein Betrachter ein Bild ansieht und wie sich der Blick durch ein Bild lenken lässt. Sie lernen Techniken, die zu guten Bildergebnissen führen, und verstehen den Unterschied zwischen visuellen und konzeptionellen Bildideen.

Die Schülerinnen und Schüler lernen ein Bild sinnvoll und visuell ansprechend aufzubauen und verschiedene Gestaltungsmittel einzusetzen.

Grundlagen der Farbenlehre, Kontraste, der Goldene Schnitt, positiver und negativer Raum im Bild und viele weitere Begriffe der Gestaltungslehre werden ausführlich erklärt und anhand der Aufgaben im Unterrichtsmaterial geübt.

Das Material kann auch von fachfremden Pädagog*innen ab der 5. Klasse (auch in der Erwachsenenbildung, sowie DAZ) eingesetzt werden.

Das begleitende Unterrichtsmaterial kann als Lernheft eingesetzt werden.

KAPITEL

- Was versteht man unter Bildgestaltung?
- Linienführung – Der Blick des Betrachters
- Das Bildformat – hoch oder quer?
- Die Drittelregel und der Goldene Schnitt
- Die Perspektive
- Kontraste / Der Hell-Dunkel-Kontrast
- Der Farbkontrast / Der Strukturkontrast
- Spiegelung und Symmetrie
- Positiver und negativer Raum
- Vordergrund, Mittelgrund und Hintergrund
- Das Bild im Bild
- Extro

Beide Titel aus der Reihe
Kreativclub Schule
sind als Einzellizenz erhältlich
oder im Projekt
Naturräume digital erleben enthalten.



KREATIVCLUB SCHULE Grundlagen der Fotografie

ONLINE 55507746

🕒 19:49 min

erscheint
Mai 2025

KREATIVCLUB SCHULE GRUNDLAGEN DER FOTOGRAFIE



Neu!

naturraum

Auch in
der Mediathek
Naturräume digital erleben
enthalten.

lehrplankonform

In diesem ausführlichen Grundkurs lernen die Schülerinnen und Schüler einer einfachen Sprache die Grundlagen der Fotografie.


Sie erfahren, wie eine Kamera funktioniert und wie sich die verschiedenen Einstellungen auf das Bildergebnis auswirken. Sie lernen Techniken, die zu guten Bildergebnissen führen, und verstehen die Zusammenhänge zwischen Kreativität und Technik in der Fotografie. Neben dem korrekten Umgang mit der Technik, erklärt das vorliegende Medium die Bedeutungen der einzelnen physikalischen Gesetzmäßigkeiten in der Fotografie.

Grundlagen der Fotografie, Aufbau einer Kamera, die Blende, Belichtungszeit, ISO-Wert und viele weitere Begriffe der Fotografie werden ausführlich erklärt und anhand der Aufgaben im Unterrichtsmaterial geübt.

Das Material kann auch von fachfremden Lehrkräften ab der 5. Klasse, aber auch in der Erwachsenenbildung und in DAZ-Klassen eingesetzt werden. Das begleitende Unterrichtsmaterial eignet sich als Lernheft.

KAPITEL

- Von der Camera Obscura zur modernen Digitalkamera
- Aufbau einer Kamera und die Einzelnen Funktionen
- Die Belichtung - Funktionsweise einer modernen Kamera
- Das Objektiv
- Die Blende
- Die Blende und die Schärfentiefe
- Die Belichtungszeit
- Belichtungszeit und Bewegung
- Bewegung als Gestaltungsmittel
- Das Zusammenspiel von Blende und Belichtungszeit
- Der ISO-Wert
- Brennweite und Bildwinkel



Kunst | Gestaltung
SEK I, SEK II



Klima im Wandel

Ursachen, Auswirkungen und Perspektiven

ONLINE 55500878


25:10 min



KLIMA IM WANDEL

Unser Klima befindet sich seit jeher in einem stetigen, natürlichen Wandel. Doch noch nie hat es sich in kurzer Zeit so messbar verändert wie in den letzten 30 Jahren.

Experten fordern daher Konsequenzen, von Politik und Wirtschaft, aber auch von jedem Einzelnen. Worin liegen die Ursachen des Klimawandels, welche Auswirkungen hat die Erderwärmung und welche Perspektiven gibt es zur Rettung des Planeten?




Top Titel
Das wohl wichtigste Thema der Menschheit verständlich erklärt.
Bildgewaltig!



KAPITEL

- Der Mensch beeinflusst das Klima
- Die natürlichen Faktoren des Klimawandels
- Die Sonne
- Milanković Zyklen
- Plattentektonik, Vulkanaktivität und Meteoriteneinschläge
- Der Treibhauseffekt und Treibhausgase
- Klimawandel in Deutschland
- Auswirkungen auf Natur und Landwirtschaft
- Ausstieg aus der fossilen Energiewirtschaft
- Gegenmaßnahmen und Blick in die Zukunft

Für den Englischunterricht geeignet!



Lehrplankonform

Erdkunde

SEK I & II

Ein interaktives Lern- und Arbeitsheft

ÖKOSYSTEM FLUSS UNTER DEM EINFLUSS DES MENSCHEN

Unsere Flüsse sind bedroht – durch den Menschen. Das vorliegende Unterrichtsmaterial beleuchtet das Ökosystem Fluss zunächst als natürlichen Lebensraum, dann aber auch unter dem Aspekt, wie der Mensch ihn nutzt, ihn verändert hat und welche Folgen das für das Ökosystem selbst, die Natur und den Menschen hat.

Aufgeteilt in fünf interaktive Bücher (H5P) werden die verschiedenen Aspekte anhand eines Films aufgezeigt und mit zahlreichen verschiedenen Informationen und Aufgaben vertieft. Die Aufgaben eignen sich aufgrund unterschiedlicher Schwierigkeitsstufen für den differenzierten Unterricht. Die SuS können die Aufgaben einzeln oder in Gruppen, digital oder analog bearbeiten. Für jedes Kapitel gibt es zusätzlich fünf Referatsthemen, die jeweils auf fünf verschiedene Arten erarbeitet und auf fünf verschiedene Arten präsentiert werden können. Alle Aufgaben liegen auch als druckbare PDF-Version vor.

ÖKOSYSTEM MOOR
UNTER DEM EINFLUSS DES MENSCHEN
Ein Ökosystem in Gefahr

Online 55505113
Unterrichtsmaterial

Interaktives Lern- und Arbeitsheft

- Über 90 Seiten Material zum Ausdrucken
- interaktive H5P-Aufgaben
- Filmsequenzen
- inkl. Lösungen
- Lehrplankonform
- geeignet zum differenzierten Einsatz im Unterricht
- geeignet für die selbstständige Bearbeitung

Biologie / Naturkunde
Sekundarstufe I

megaherzcampus



KAPITEL

- Der Fluss als Lebensraum
- So nutzt der Mensch den Fluss
- Der Mensch verändert den Fluss
- Makrozoobenthen und invasive Arten
- Extra: Ökosysteme



Ein interaktives Lern- und Arbeitsheft inkl. Filmmaterial

Biologie, Erdkunde

SEK I

lehrplankonform



Unser Naturraum-Projekt: Naturräume digital erleben

NATURRAUM WATTENMEER

Neu!



ONLINE 55505230

Das Wattenmeer der Nordsee wirkt nur auf den ersten Blick karg und leer. Tatsächlich ist es eines der artenreichsten Ökosysteme der Welt. Das vorliegende Unterrichtsmaterial beleuchtet das Ökosystem Wattenmeer als natürlichen Lebensraum.

Das Wattenmeer in all seinen Facetten, die Auswirkungen des Klimawandels und welche Bedeutung es für uns Menschen hat, ist Inhalt des Mediums.

In entsprechenden 360° Naturräumen finden die Schülerinnen und Schüler Informationen, Filme und Aufgaben zum Thema. Das Medium kann mit einer VR-Brille genutzt werden. Die Aufgaben eignen sich aufgrund unterschiedlicher Schwierigkeitsstufen für den differenzierten Unterricht.

KAPITEL:

- Lebensraum Wattenmeer
- Die Geografie des Wattenmeers
- Die Ökologie des Wattenmeers
- Flora und Fauna
- Die menschliche Nutzung des Wattenmeers
- Klimawandel – Küstenschutz – Schutzgebiete



erscheint
Mai 2025

Neu!

NATURRAUM GLETSCHER



ONLINE 55505844

Gletscher sind faszinierend und spielen eine bedeutende Rolle im weltweiten Klimageschehen. Ihr rasantes Abschmelzen beunruhigt die Wissenschaft.

Das Medium erklärt die Entstehung von Gletschern, beleuchtet sie als Lebensraum und verfolgt ihr Abschmelzen und die Auswirkungen auf Umwelt und Klima.

In entsprechenden 360° Naturräumen finden die Schülerinnen und Schüler Informationen, Filme und Aufgaben zum Thema.

Das Medium kann mit einer VR-Brille genutzt werden.

Die Aufgaben eignen sich aufgrund unterschiedlicher Schwierigkeitsstufen für den differenzierten Unterricht.

KAPITEL

- Lebensraum Gletscher
- Wie entstehen Gletscher?
- Wo gibt es Gletscher
- Flora und Fauna
- Faszination Gletscher
- Gletscherschmelze und Klima



lehrplankonform

Alle elf Titel in einer Lizenz!



INNbewegung – drei Länder, ein Fluss

Neu!



ONLINE 55507747

27:59 min

Der Inn hat viele verschiedenen Gesichter. Der Film folgt den Strom von seinem Ursprung in den wilden Schweizer Bergen, durch Schluchten und Auwälder, zeigt seine bedrohten Arten und geht vorbei an Wasserkraftwerken und harten Verbauungen in den drei Ländern Schweiz, Österreich und Deutschland, wo der Inn in den Rhein mündet.

Experten erklären die bestehenden Interessenskonflikten zwischen Natur und Mensch und stellen ein Projekt vor, das Grenzen überschreitet, um eine neue Version für den Inn lebendig werden zu lassen, indem der Fluss renaturiert und verbreitert wird, Kies- und Sandbänke, Auwälder und Überschwemmungsflächen zurückbekommen soll und so der teils bedrohten Tier- und Pflanzenwelt wieder Raum und Rückzugsorte gibt, die sie für ihren Fortbestand benötigen.



VON DER QUELLE BIS ZUR MÜNDUNG

Neu!



ONLINE 55507750

34:24 min

Flüsse bestehen in ihrem Verlauf aus unterschiedlichen Ökosystemen, bedingt durch Bodenbeschaffenheit und Fließgeschwindigkeit. Dementsprechend sind sie Lebensraum für eine erstaunliche Vielfalt an Tier- und Pflanzenarten.

In der Biologie eingeteilt in fünf Abschnitte, bieten sie den unterschiedlichsten Spezialisten der Tier- und Pflanzenwelt Nahrung und Schutz. Der Film stellt einige der wichtigsten Vertreter vor, beschreibt Entstehung, Beschaffenheit und ökologische Funktion der einzelnen Abschnitte, erklärt den Wasserkreislauf und zeigt, wie Querbauten das Ökosystem beeinflussen können. Die Schülerinnen und Schüler erhalten lernen Fließgewässer als elementare Ökosysteme kennen, die es für eine gesunde und artenreiche Umwelt zu schützen und zu erhalten gilt.



GRUNDLAGEN DER FOTOGRAFIE

Neu!



ONLINE 55507746

19:49 min

In diesem Grundkurs erlernen die Schülerinnen und Schüler die Grundlagen der Fotografie.

Sie erfahren, wie eine Kamera funktioniert und wie sich die verschiedenen Einstellungen auf das Bildergebnis auswirken. Neben dem korrekten Umgang mit der Technik, erklärt das vorliegende Medium die Bedeutungen der einzelnen physikalischen Gesetzmäßigkeiten in der Fotografie. Grundlagen der Fotografie, Aufbau einer Kamera und viele weitere Begriffe der Fotografie werden ausführlich erklärt und anhand der Aufgaben im Unterrichtsmaterial geübt. Das Material kann auch von fachfremden Lehrkräften ab der 5. Klasse, aber auch in der Erwachsenenbildung und in DAZ-Klassen eingesetzt werden.

Das begleitende Unterrichtsmaterial eignet sich als Lernheft.

erscheint
Mai 2025



fächerübergreifend

SEK I



Unser Naturraum-Projekt: Naturräume digital erleben



NATURRAUM FLUSS



Unsere Flüsse sind bedroht – durch den Menschen. Das vorliegende Unterrichtsmaterial beleuchtet das Ökosystem Fluss als natürlichen Lebensraum.

Ebenso, wie der Mensch ihn nutzt, ihn verändert und welche Folgen das für die Natur und den Menschen hat.

In entsprechenden 360° Naturräumen finden die Schülerinnen und Schüler Informationen, Filme und Aufgaben zum Thema. Das Medium kann mit einer VR-Brille genutzt werden. Die Aufgaben eignen sich aufgrund unterschiedlicher Schwierigkeitsstufen für den differenzierten Unterricht.

ONLINE 55505230



NATURRAUM MOOR



Moore sind hervorragende CO₂-Speicher und damit ein wichtiger Faktor im Klimawandel. Auch historisch haben sie seit jeher eine bedeutende Rolle gespielt – als Lebensraum, als Nahrungsquelle und als Lieferant von Torf. Doch gerade durch den massiven Torfabbau und die Trockenlegung zugunsten landwirtschaftlicher Flächen wurden zahlreiche Moore zerstört.

In entsprechenden 360° Naturräumen finden die Schülerinnen und Schüler Informationen, Filme und Aufgaben zum Thema. Das Medium kann mit einer VR-Brille genutzt werden. Die Aufgaben eignen sich aufgrund unterschiedlicher Schwierigkeitsstufen für den differenzierten Unterricht.

ONLINE 55505844



KLIMA IM WANDEL



Moore sind hervorragende CO₂-Speicher und damit ein wichtiger Faktor im Klimawandel. Auch historisch haben sie seit jeher eine bedeutende Rolle gespielt – als Lebensraum, als Nahrungsquelle und als Lieferant von Torf. Doch gerade durch den massiven Torfabbau und die Trockenlegung zugunsten landwirtschaftlicher Flächen wurden zahlreiche Moore zerstört.

In entsprechenden 360° Naturräumen finden die Schülerinnen und Schüler Informationen, Filme und Aufgaben zum Thema. Das Medium kann mit einer VR-Brille genutzt werden. Die Aufgaben eignen sich aufgrund unterschiedlicher Schwierigkeitsstufen für den differenzierten Unterricht.

ONLINE 55500878




lehrplankonform

Alle elf Titel in einer Lizenz!



NATURRAUM: ABENTEUER HÖHLE – DIE BLAUTOPFHÖHLE



Das vorliegende Medium lädt ein, die Blautopfhöhle in der Schwäbischen Alb zu erkunden.

Wahlweise mit AR- oder VR-Technologie, aber auch mit Audio- und Video-Dateien können die Schülerinnen und Schüler sich auf eine spannende und lehrreiche Expedition durch das System dieser faszinierenden und geschichtenumwobenen Unterwasserhöhle begeben. Das Medium ist in zahlreichen – auch fächerübergreifenden – Projekten einsetzbar. Von Geografie, über Geschichte bis hin zu Sachkunde kann es als Grundlage für zahlreiche Fragestellungen dienen und sowohl in der Gruppen- als auch in der Einzelarbeit eingesetzt werden.,



DER WILDE WALD



Der Wald nicht nur als Ökosystem in seiner biologischen Vielfalt, sondern auch in seiner Dimension als persönlicher Erfahrungsraum – das ist das Thema des vorliegenden Mediums. Anhand des Nationalparks Bayerischer Wald wird neben seiner Bedeutung für den Erhalt der Artenvielfalt und der wirtschaftlichen und sozialen Funktion als Erholungsraum auch eine philosophische Dimension angesprochen.

Damit ist das Medium in zahlreichen – auch fächerübergreifenden Projekten – einsetzbar. Von Geografie, Soziologie und Biologie über Deutsch und Philosophie bis hin zu Ethik kann der Film als Grundlage für zahlreiche Fragestellungen dienen. Das Begleitmaterial greift diese Aspekte in vielfältigen Arbeitsaufträgen auf.

DVD 46505463
ONLINE 55506369

19:49 min



GRUNDLAGEN DER BILDGESTALTUNG



In diesem ausführlichen Grundkurs lernen die Schülerinnen und Schüler die Grundlagen der Bildgestaltung. Sie erfahren, wie ein Betrachter ein Bild ansieht und wie sich der Blick durch ein Bild lenken lässt. Sie lernen Techniken, die zu guten Bildergebnissen führen, und verstehen den Unterschied zwischen visuell und konzeptionellen Bildideen.

Die Schülerinnen und Schüler lernen ein Bild sinnvoll und visuell ansprechend aufzubauen und verschiedene Gestaltungsmittel einzusetzen. Grundlagen der Farbenlehre, Kontraste, der Goldene Schnitt, positiver und negativer Raum im Bild und viele weitere Begriffe der Gestaltungslehre werden ausführlich erklärt und anhand der Aufgaben im Unterrichtsmaterial geübt.

DVD 46505462
ONLINE 55506365

19:49 min



fächerübergreifend

SEKI



DVD 46505463
 ONLINE 55506369
 Kinofassung 55506728

Der wilde Wald


Natur Natur sein lassen

85:40 min



DER WILDE WALD


Natur Natur sein lassen



Der Wald nicht nur als Ökosystem in seiner biologischen Vielfalt, sondern auch in seiner Dimension als persönlicher Erfahrungsraum – das ist das Thema des vorliegenden Mediums. Anhand des Nationalparks Bayerischer Wald wird neben seiner Bedeutung für den Erhalt der Artenvielfalt und der wirtschaftlichen und sozialen Funktion als Erholungsraum auch eine philosophische Dimension angesprochen. Damit ist das Medium in zahlreichen – auch fächerübergreifenden – Projekten einsetzbar. Von Geografie, Soziologie und Biologie über Deutsch und Philosophie bis hin zu Ethik kann der Film als Grundlage für zahlreiche Fragestellungen dienen. Das Begleitmaterial greift diese Aspekte in vielfältigen Arbeitsaufträgen auf – beispielsweise als Basis für Diskussionen, Kunstprojekte oder philosophische Exkursionen.

KAPITEL

- Nationalpark Bayerischer Wald – geografisch
- Der Nationalpark als Ort der Biodiversität
- Der Nationalpark in seiner gesellschaftlichen und wirtschaftlichen Funktion
- Der Wald als persönlicher Erfahrungsraum
- Der Wald als Kunstraum



Erhältlich als Einzellizenz
oder
im Projekt "Naturräume digital erleben" enthalten.



INNbewegung – drei Länder, ein Fluss



Der Inn hat viele verschiedenen Gesichter. Der Film folgt den Strom von seinem Ursprung in den wilden Schweizer Bergen, durch Schluchten und Auwälder, zeigt seine bedrohten Arten und geht vorbei an Wasserkraftwerken und harten Verbauungen in den drei Ländern Schweiz, Österreich und Deutschland, wo der Inn in den Rhein mündet.

Experten erklären die bestehenden Interessenskonflikten zwischen Natur und Mensch und stellen ein Projekt vor, das Grenzen überschreitet, um eine neue Version für den Inn lebendig werden zu lassen, indem der Fluss renaturiert und verbreitert wird, Kies- und Sandbänke, Auwälder und Überschwemmungsflächen zurückbekommen soll und so der teils bedrohten Tier- und Pflanzenwelt wieder Raum und Rückzugsorte gibt, die sie für ihren Fortbestand benötigen.

ONLINE 55507747

27:59 min



Neu!



Auch in
der Mediathek
"Naturräume
digital erleben"
enthalten.

VON DER QUELLE BIS ZUR MÜNDUNG



Flüsse bestehen in ihrem Verlauf aus unterschiedlichen Ökosystemen, bedingt durch Bodenbeschaffenheit und Fließgeschwindigkeit. Dementsprechend sind sie Lebensraum für eine erstaunliche Vielfalt an Tier- und Pflanzenarten.

In der Biologie eingeteilt in fünf Abschnitte, bieten sie den unterschiedlichsten Spezialisten der Tier- und Pflanzenwelt Nahrung und Schutz. Der Film stellt einige der wichtigsten Vertreter vor, beschreibt Entstehung, Beschaffenheit und ökologische Funktion der einzelnen Abschnitte, erklärt den Wasserkreislauf und zeigt, wie Querbauten das Ökosystem beeinflussen können. Die Schülerinnen und Schüler erhalten lernen Fließgewässer als elementare Ökosysteme kennen, die es für eine gesunde und artenreiche Umwelt zu schützen und zu erhalten gilt.

ONLINE 55507750

34:24 min



Neu!



fächerübergreifend

SEK I, SEK II



Die Ernährung der Zukunft

Alternative Nahrungsquellen





DIE ERNÄHRUNG DER ZUKUNFT

Alternative Nahrungsquellen



Auf der Erde leben immer mehr Menschen. Sie auch in Zukunft zu ernähren, ist eine der größten Herausforderungen der Menschheit.

Der vorliegende Film geht der Frage nach, wie eine nachhaltige, umweltgerechte und ressourcenschonende Ernährung sichergestellt werden kann und welche Hürden es dabei zu überwinden gilt. Marie sieht sich dafür das „vertical farming“-Prinzip, Fleischersatzprodukte, Laborfleisch und außerdem Quallen, Algen und Insekten als Lebensmittel an und spricht mit Experten aus der Lebensmittelforschung. Die Schülerinnen und Schüler sollen für das Thema sensibilisiert werden und sich Gedanken darüber machen, inwiefern eine wachsende Weltbevölkerung unsere heutigen Ernährungsgewohnheiten infrage stellt. Das Begleitmaterial vertieft die Auseinandersetzung mit dem Thema und kann sowohl im Unterricht als auch für die Einzel- oder Projektarbeit eingesetzt werden.



KAPITEL

- Die Ernährung im Jahr 2050 – das Problem
- Vertical Farming – die gestapelten Äcker
- Quallen und Insekten – (Neue) Eiweißquellen
- Makro- und Mikroalgen – das Superfood?
- Fleisch und Fleischersatz aus dem Labor



BESONDERHEITEN DES BEGLEITMATERIALS

- umfangreiches Material zum Ausdrucken
- interaktive H5P-Aufgaben
- inkl. Lösungen
- lehrplankonform
- geeignet zum differenzierten Einsatz im Unterricht
- geeignet für die selbstständige Bearbeitung
- mit Checkerin Marie als Moderatorin



BIOLOGIE, SOZIALKUNDE, ETHIK



VORSICHT: EXTREMISMUS!

Extremismus bedroht unsere Demokratie. Und Extremismus tötet Menschen.

Vor diesem Hintergrund will der vorliegende Film auf die Problematik extremistischer Strömungen in Deutschland aufmerksam machen. Die Schülerinnen und Schüler sollen für das Thema sensibilisiert werden, Extremismus erkennen und sich Gedanken darüber machen, was man dagegen tun kann.

Das Begleitmaterial vertieft die Auseinandersetzung mit dem Thema und kann sowohl im Unterricht als auch für die Einzel- oder Projektarbeit eingesetzt werden. Für den differenzierten Unterricht geeignet.



KAPITEL

- Das Attentat von München
- Was ist Extremismus?
- Was macht Extremismus mit den Betroffenen?
- Rassismus im Alltag
- Die Grenzen unserer Freiheit
- Wie du (Rechts-) Extremismus erkennst und richtig reagierst
- Fazit

Inklusive Podcast mit einem Radiomoderator und einer Anleitung, wie ein Podcast gemacht wird.



lehrplankonform

Sozialkunde

SEK I, Klasse 7 – 10



DER KAMPF UM DIE A49 – Anregung zum kritischen Diskurs



DVD 46503646
ONLINE 55503140

🕒 25:15 min



In demokratischen Systemen können sich die Bürger an Entscheidungsprozessen beteiligen. Neben Wahlen können sie mit Bürger- und Volksentscheidungen, Bürgerprotesten oder Demonstrationen Regierungsentscheidungen beeinflussen.

Im Film zeigt Willi Weitzel am Beispiel des Ausbaus der A49 durch den Dannenröder Forst, wie mit diesen Mitteln um einen Kompromiss gerungen wird.

Das Begleitmaterial dient der Auseinandersetzung mit dem Thema und kann sowohl im Unterricht als auch für die Einzel- oder Projektarbeit eingesetzt werden.

KAPITEL

Einleitung: Alle Gewalt geht vom Volke aus!? • 30km Autobahn: Der Kampf um die Bäume • Wie weit darf Protest gehen? • Was sagt die Mehrheit? • Die Rolle der Politiker • Die Polizei, dein Freund und Helfer • Was kann Bürgerprotest erreichen?



Sozialkunde

SEK I, Klasse 7 - 10

UMWELTPOLITIK – Wer rettet unseren Planeten?



DVD 46504719
ONLINE 55504142

🕒 25:40 min



Über das Ziel, dass wir den Klimawandel begrenzen und nachhaltiger leben müssen, herrscht inzwischen Einigkeit in Politik, Gesellschaft und Wissenschaft. Warum scheint es trotzdem so schwierig und langwierig zu sein, etwas zu verändern?

Willi Weitzel geht dieser Frage nach. Sein konkretes Beispiel: Warum lässt man die Plastikverpackungen beim Obst und Gemüse nicht einfach weg? Willi unterhält sich auf einer Demo mit einer Aktivistin von „Fridays for Future“, trifft sich mit einem Politiker und einem Vertreter des Einzelhandels und unterhält sich mit verschiedenen Wissenschaftlern.

Wie werden in der Politik Entscheidungen getroffen? So einfach, wie es auf den ersten Blick scheint, ist es offensichtlich nicht. Aber es gibt Möglichkeiten, politisch aktiv zu werden und etwas für die Umwelt zu tun.

KAPITEL

Umweltschutz als wichtiges Ziel von Gesellschaft und Politik • Die Rolle der Politik und das Problem des Lobbyismus • Der Einzelhandel und die Suche nach Alternativen • Die Rolle des Verbrauchers • Der Einfluss von Umweltaktivisten und NGOs • Fazit: Wer rettet unseren Planeten?





Von Pest bis Corona / Rassismus

aktuelle Diskurse

Von Pest bis Corona

Gesundheit und Gesellschaft in Gefahr? – Ein Diskurs



Der Film erklärt was unter einer Seuche verstanden wird, zeigt historische Fälle von Seuchen in der Menschheitsgeschichte und deren Auswirkungen auf die Gesellschaft. Er zeigt am aktuellen Beispiel der Corona-Pandemie die unterschiedlichen Meinungen und Schwierigkeiten, mit denen die Allgemeinheit während dieser Zeit konfrontiert ist.

Interviewpartner wie der ehemalige Gesundheitsminister Jens Spahn, einer der politischen Hauptakteure der Corona-Pandemie, Alena Buyx vom Deutschen Ethikrat, ein Intensivmediziner, aber auch Kritiker wie z.B. ein Corona-Leugner und ein Maßnahmenkritiker oder auch von den Maßnahmen Betroffene kommen zu Wort. Der Film zeigt so die verschiedenen Positionen wertfrei auf und regt zum Diskurs über Verantwortung und Pflicht jedes Einzelnen an.

DVD 46504718
ONLINE 55504141

KAPITEL

- Was ist eine Seuche?
- Kleine Geschichte der Seuchen
- Darf man Menschen zur Impfung zwingen?
- Lockdown, Test, Masken - darf der Staat die Freiheit des Einzelnen so massiv einschränken?



Darf der Staat ganze Branchen dicht machen? Schulen zu, aber Firmen auf - ist das gerecht?

- Was zählt mehr - die körperliche oder die wirtschaftliche Gesundheit der Gesellschaft?
- Ziviler Ungehorsam / verbotene Demos - wie weit darf Protest gehen?
- Wer sagt die Wahrheit?
- Was kann man nächstes Mal besser machen?

RASSISMUS – EIN DISKURS

Rassismus in unserem Alltag



Globalisierung und fallende Grenzen auf der einen Seite – offener und latenter Rassismus auf der anderen. Dieser unwürdigen und verletzenden Ideologie geht der vorliegende Film nach, in dem Betroffene und Fachleute zu Wort kommen.

Beispiele aus dem Lebensumfeld der Schüler machen die Aktualität und Brisanz des Themas deutlich. Die Schüler können sich in fächerübergreifenden und abwechslungsreichen Aufgaben mit dem Thema auseinandersetzen.

Das Begleitmaterial kann sofort im Unterricht eingesetzt werden und eignet sich auch für die Arbeit in Gruppen.

DVD 46504601
ONLINE 55504037



KAPITEL

- Was ist Rassismus?
- Black Lives Matter
- Rassismus in unserem Alltag
- Rassismus in der Sprache
- Rassismus in den Medien



Ethik

SEK I, Klasse 7 - 10

Inflation

Wenn das geld an Wert verliert



„Inflationsrate“, „Leitzins“ und „drohende Rezession“ sind Begriffe, die seit geraumer Zeit die Nachrichten beherrschen. Willi forscht nach, was es damit auf sich hat, redet mit Fachleuten und erklärt verständlich und nachvollziehbar, was eine Inflation ist, wie sie entsteht, woher die Ängste davor kommen, aber auch, welche Maßnahmen auf Regierungsebene und im persönlichen Bereich möglich sind, um sie zu überwinden bzw. die negativen Folgen abzumildern.

Das Begleitmaterial nimmt diese Aspekte auf und regt zum kritischen Diskurs an. Informationen und abwechslungsreiche Aufgaben – geeignet für den differenzierten Unterricht und im direkten Bezug auf die Lebenswelt der Jugendlichen – bieten den Schülerinnen und Schüler Gelegenheit, die Anwendung digitaler Tools zu üben, fächerübergreifend Informationen zu erarbeiten und sie auf vielfältige Art zu reflektieren und zu präsentieren.

KAPITEL

- Was ist eine Inflation? Definition und Ursachen
- Nachfrage-Inflation
- Angebots- oder Kosten-Inflation
- Die Hyperinflation
- Wie wird die Inflation gemessen?
- Die Folgen der Inflation
- Die Rolle der Europäischen Zentralbank (EZB)
- Glossar



lehrplankonform




Vom Mittelalter zur Neuzeit

Der Buchdruck verändert die Welt

DVD 46504843
ONLINE 55504616

EDU-Breakout!



VOM MITTELALTER ZUR NEUZEIT Der Buchdruck verändert die Welt

Ein Virus bedroht das Internet. Der Code, um ihn zu eliminieren ist in der Gutenberg-Bibel versteckt. Damit beginnt eine spannende Suche durch die Welt des Mittelalters und die Erfindung des Buchdrucks mit beweglichen Lettern.

Als motivierendes EDU-Breakout erforschen die Schülerinnen und Schüler die erste Medienrevolution im Mittelalter und stellen spielerisch die Verbindung zur digitalen Medienrevolution der Gegenwart her. Der EDU-Breakout kann sowohl analog als auch komplett digital, alleine oder in Gruppen gelöst werden.



KAPITEL

- Medienrevolution damals und heute
- Die Zeit VOR Gutenberg – #IchWeißVonNix
- Gutenbergs „Erfindung“
- Die Zeit NACH Gutenberg: Ausbreitung des Buchdrucks
- Der Buchdruck verändert die Welt
- Finale

Bestseller



Mit AR-Elementen



MARIE MACHT SCHULE

Leben im Mittelalter

Landwirtschaft und Gesellschaftsstruktur



DVD 46505192
ONLINE 55505294

LEBEN IM MITTELALTER

Landwirtschaft und Gesellschaftsstruktur

Ein magisches Schwert! Marie will es haben und um es zu erlangen, benötigt sie die Hilfe der Schülerinnen und Schüler.

Damit beginnt eine spannende Reise durch die Gesellschaft des Mittelalters. Als motivierendes EDU-Breakout erforschen die Schülerinnen und Schüler die Gesellschaftsstruktur mit ihrem Ständewesen sowie das bäuerliche Leben im Mittelalter und stellen spielerisch die Verbindung zu ihrer eigenen Lebenswelt in der Gegenwart her.



KAPITEL

- Das Mittelalter aus heutiger Sicht
- Leben und Arbeiten auf dem Land
- Die Grundherrschaft
- Das Ständewesen
- Finale

BESONDERHEITEN DES BEGLEITMATERIALS

- Medien: Film (DE) und umfangreiches Begleitmaterial für den Unterricht (DE)
- Mit AR Elementen
- H5P-Aufgaben
- Das gesamte Material ist für den Einsatz am Overheadprojektor, Whiteboard, PC, etc. geeignet

**Inkl.
"Belohnung"
nach dem
letzten gelösten
Rätsel!**

Lehrplankonform



Die
Kommission Geschichte
schreibt:

"Das brillante Medium bietet einen sogenannten EDU-Breakout zum Thema Buchdruck im Übergang vom Mittelalter zur Neuzeit. (...) Das Medium verbindet sehr geschickt Vergangenheit und Gegenwart und schafft auf diese Weise spannende Lebensweltbezüge. (...) Es eignet sich hervorragend, die prozessbezogene Sach-, Orientierungs- und Reflexionskompetenz zu fördern.
(...)"

Geschichte | Sozialkunde
PoWi | Gemeinschaftskunde

Sek. I | Klasse 5 bis 8



Gesellschaft im Wandel

Lern-und-Arbeitsheft

DVD 46505235
ONLINE 55505494

30:21 min



GESELLSCHAFT IM WANDEL

Das Mittelalter erscheint in der Retrospektive häufig als rückständig, finster und statisch. Viele Bereiche lassen sich aber mit Entwicklungen in der Gegenwart vergleichen. Mit erstaunlichen Parallelen und in so manchem Bereich wegberreitend. Häufig sogar wertschöpfender und nachhaltiger als die Moderne!

Filme, Informationen im PDF-Format und abwechslungsreiche Aufgaben – geeignet für den differenzierten Unterricht und im direkten Bezug auf die Lebenswelt der Jugendlichen – bieten den Schülerinnen und Schülern Gelegenheit, die Anwendung digitaler Tools zu üben, fächerübergreifend Informationen zu erarbeiten und sie auf vielfältige Art zu reflektieren und zu präsentieren.



KAPITEL

- Wohnen
- Kleidung
- Mobilität
- Information
- Glaube
- Recht
- Rollenbilder
- Ernährung
- Freizeit
- Medizin

Zahlreiche Challenges und Projekte für einen lebendigen und spannenden Unterricht





Bauwerke als Ausdruck politischen Denkens

Epochen, Ziele, Hintergründe

DVD 46500050
ONLINE 55500064

🕒 24:15 min


BAUWERKE ALS AUSDRUCK POLITISCHEN DENKENS

Über die Jahrhunderte hinweg sind viele geschichtlich bedeutsame Bauwerke entstanden. Sie sind Zeugnisse der Menschheitsgeschichte – und sie sind Statements. Sie geben den ökonomischen, sozialen, kulturellen, aber auch geschichtlichen Gegebenheiten der Epoche Gestalt. Anhand von 5 Bauwerken werden die Querverbindungen zwischen Architektur, Politik und Gesellschaft aufgezeigt.

Das Begleitmaterial überzeugt mit umfangreichem weiterführendem Material, spannenden Unterrichtsaufgaben und frei verfügbarem Bildmaterial.

KAPITEL

- Götterverehrung: Göbekli Tepe
- Feier der Demokratie: Das Dionysos-Theater
- Macht und Größe: Die Aachener Pfalz
- Der Herrscher als Zentrum: Die Würzburger Residenz
- Offenheit und Transparenz: Der Berliner Reichstag



Geschichtsunterricht
aktuell!

Geschichte

Sek I & II / Klassenstufe 7-10



3D ERLEBEN

Die Schulen machen Druck beim 3D-Druck. Nicht ohne Grund, denn die additiven Fertigungsverfahren sind in der Industrie auf dem Vormarsch.

Ersatzteile werden gedruckt statt gelagert und ständig kommen neue druckbare Materialien hinzu: Kunststoffe, Metalle, Beton oder sogar Kartoffelbrei – inzwischen funktioniert so ziemlich alles. Und deshalb rückt das Thema auch an Schulen und Medienzentren immer mehr in den Fokus. Willi entdeckt die Faszination des 3D Drucks und besucht drei Modellschulen in Baden-Württemberg, die bereits spannende Projekte umsetzen.

KAPITEL

- Herstellung einer Gussform für extravagante Schokoladentafeln
- Nachbau des Schulgebäudes in Minecraft
- Konstruktion und Druck eines ferngesteuerten Rennautos

Alle 3D-Projekte aus dem Film im Begleitmaterial



Begleitmaterial
sortiert nach
Schwierigkeitsstufen



lehrplankonform



GLEICHSTELLUNG VON MANN UND FRAU

Anregung zum Diskurs



„Männer und Frauen sind gleichberechtigt.“ So steht es im deutschen Grundgesetz. Aber sind sie es wirklich?

In dem vorliegenden Film geht Marie dieser Frage nach, beleuchtet das Thema aus politischer, biologischer und soziologischer Sicht – und stellt fest: Es gibt noch Einiges zu tun.

Das Begleitmaterial nimmt diese Aspekte auf und regt zum kritischen Diskurs an. Informationen und abwechslungsreiche Aufgaben – geeignet für den differenzierten Unterricht und im direkten Bezug auf die Lebenswelt der Jugendlichen – bieten den Schülerinnen und Schülern Gelegenheit, die Anwendung digitaler Tools zu üben, fächerübergreifend Informationen zu erarbeiten und sie auf vielfältige Art zu reflektieren und zu präsentieren.

KAPITEL

- Einleitung
- Rollenbilder
- Julia, Maurerin
- Lukas, Erzieher
- Physiologische Unterschiede zwischen Mann und Frau
- Gesellschaftliche Entwicklung der Rolle der Frau
- Gender Pay Gap – Gleiche Arbeit – gleicher Lohn?
- Gleichberechtigung: Lösungsansätze
- Lösung Frauenquote – Ein Beispiel





Kommunikation

Zuhören und Verstehen – mit Extrafilm: Das Bewerbungsgespräch

DVD 46504599
ONLINE 55504036

30:49 min



Angespannt



Deiktische Gesten

KOMMUNIKATION - ZUHÖREN UND VERSTEHEN

Eine Grundbedingung für das Zusammenleben in Gemeinschaften ist die Fähigkeit des Menschen zu einer differenzierten Kommunikation.

Film und Begleitmaterial bieten lernplankonformes Material zu den gängigen Kommunikationsmodellen und ihrer Bedeutung. Die Schüler können sich in fächerübergreifenden und abwechslungsreichen Aufgaben mit dem Thema auseinandersetzen. Praxisnah wird das Bewerbungsgespräch in einem eigenen Kapitel behandelt. Das Begleitmaterial kann sofort im Unterricht eingesetzt werden.




Top Thema!
Mit Extrafilm:
Das Bewerbungsgespräch

KAPITEL

- Was ist Kommunikation?**
Definition | Die bekanntesten Kommunikationsmodelle | Sender-Empfänger-Modell (Shannon und Weaver) | Codes | Die paraverbale Kommunikation | Das Organon-Modell von Karl Bühler
- Sprechen mit Händen und Füßen**
Die nonverbale Kommunikation | Gesten und Handzeichen | Kommunizieren über Chatmessenger | Designe eine Infografik | easel.ly – Anleitung
- Körpersignale deuten**
Sachebene – Gefühlsebene (Eisberg-Modell) | Mikromimik – die sieben universellen Mimiken | Mikromimik – typische Merkmale | Mikromimik erkennen
- Der Hammer**
Die 5 Axiome von Paul Watzlawick | Die 5 Axiome von Watzlawick (Aufgaben I) | Die 5 Axiome von Watzlawick (Aufgaben II)
- Das Kommunikationsquadrat**
Das 4-Ohren-Modell von F. Schulz von Thun | Das 4-Ohren-Modell (Aufgaben I) | Das 4-Ohren-Modell (Aufgaben II)
- Das Bewerbungsgespräch**
Stärken – Schwächen | Jobanzeigen verstehen | Die Bewerbung | Die Vorbereitung auf das Interview | Tipps für ein erfolgreiches Vorstellungsgespräch



Inkl. spannendem Begleitmaterial



lehrplankonform



Arm und reich in Deutschland

Anregung zum kritischen Diskurs

DVD 46503645
ONLINE 55503139

🕒 26:15 min



ARM UND REICH IN DEUTSCHLAND



Deutschland gilt als reiches Land. Trotzdem gibt es einen nicht unerheblichen Anteil der Bevölkerung, der als arm oder als „von Armut bedroht“ gilt. Willi Weitzel geht der Frage nach, was arm und reich eigentlich bedeutet, wie Armut zu überwinden ist und welche Rolle der Staat dabei spielt.

Das Begleitmaterial ist für den differenzierten Unterricht, die Projekt- oder Gruppenarbeit, aber auch für die Einzelarbeit konzipiert.

KAPITEL:

Einleitung: Stimmen von der Straße zum Thema • Was heißt hier „arm“? • Ich fühl mich relativ arm ... • Arm & Reich in Deutschland • Leben am Limit • Was ist Reichtum? Wer ist reich? • Lebensgefühl einer Reichen • Was gibt es zu tun?

Top
Thema!
barrierefrei



Lehrplankonform



Konsum

Verantwortungsvoll kaufen und verbrauchen

DVD 46500115
ONLINE 55500065

🕒 23:47 min



Konsumiert wird viel, immer und überall. Ob Ware, Dienstleistung oder Freizeitaktivität. Die Art und Weise wie konsumiert wird, ist ausschlaggebend dafür, ob sich der Konsum positiv oder negativ auf jeden Einzelnen oder die Umwelt auswirkt.

Der Film erklärt den Begriff Konsum und geht unter Berücksichtigung der Aspekte Wirtschaft, Umwelt, Werbung und Sozialverhalten vertiefend auf die Thematik ein.

KAPITEL:

Konsum und Wirtschaft • Folgen des Konsumverhaltens • Übermäßiger Konsum – Folgen für die Umwelt • Der Mensch als Konsument • Übermäßiger Konsum – Folgen für die Gesundheit • Konsum und Werbung • Was kann jeder tun?



Ethik

Klasse 5 - 8 & SEK I / II



Erneuerbare Energien – Windkraft

Befürworter und Gegner der Windenergie – ein Diskurs

DVD 46503643
ONLINE 55503137

🕒 24:51 min

ERNEUERBARE ENERGIEN – WINDKRAFT



Deutschland hat einen hohen Energiebedarf und gleichzeitig das Ziel, die CO2-Emissionen bis 2050 so weit zu reduzieren, dass die Klimaschutzziele erreicht werden. Dafür setzt die Regierung auf Windkraftanlagen. Die Diskussion um Pro und Contra wird zum Teil heftig geführt. In dem Film besucht Willi Weitzel Windkraftbefürworter und Windkraftgegner. Die Schülerinnen und Schüler lernen die Argumente und Hintergründe kennen und werden in die Lage versetzt, sich eine eigene Meinung dazu zu bilden. Das Begleitmaterial vertieft und wiederholt in abwechslungsreichen Aufgabenstellungen die Fakten. Die Schülerinnen und Schüler reflektieren das Für und Wider der Windkraft und lernen, Position zu einem gesellschaftlich relevanten Thema zu beziehen.




barrierefrei



KAPITEL

- Wind wird zu Strom
- Das sagen die Betroffenen
- Das sagen die Betreiber
- Das sagen die Naturschützer
- Das sagen die Gegner
- Windenergie – Zusammenfassung



Energiewende auf dem Prüfstand

Schwerpunkt Stromerzeugung – Anregung zum kritischen Diskurs

DVD 46503644
ONLINE 55503138

🕒 26:17 min

ENERGIEWENDE AUF DEM PRÜFSTAND



Ohne Strom geht nichts und die Nachfrage steigt beständig. Die konventionelle Stromgewinnung wird jedoch zunehmend zu einem Problem. Erschöpfen der Ressourcen, Umweltzerstörung und Klimawandel sind die Schlagworte dieser Diskussion. Deshalb hat die deutsche Regierung die Energiewende beschlossen.

Der Film fasst die aktuelle Entwicklung zusammen, beleuchtet das Für und Wider der verschiedenen Energieformen und regt dazu an, die Argumente der Befürworter und der Gegner jeweils kritisch zu hinterfragen. Das Begleitmaterial lädt mit abwechslungsreichen Aufgaben zur vertiefenden Auseinandersetzung mit diesem aktuellen Thema ein.



KAPITEL

- Wofür brauchen wir Energie?
- Der Strommarkt
- Woher kommt unsere Energie?
- Stromnetze
- Die Wende in der Stromerzeugung
- Widerstand gegen die Wende
- Blick in die Zukunft



4. Haushalte: 25%



Andere Kraftwerke müssen die Erneuerbaren Energien absichern





Globalisierung

Chancen und Herausforderungen

DVD 46500116
ONLINE 55500066

🕒 21:32 min



4. Haushalte: 25%



Andere Kraftwerke müssen die Erneuerbaren Energien absichern



GLOBALISIERUNG

Die Globalisierung hat vielen Menschen zu Wohlstand verholfen: durch Fortschritte im Transportwesen, die digitale Revolution und die Bildung von neuen Märkten. Doch die Chancen sind nicht gerecht verteilt, es gibt Gewinner und Verlierer. Von den Anfängen der Globalisierung bis zu den Chancen und Herausforderungen sowie der Verantwortung, die aus dem gemeinschaftlichen Handel erwächst.

Ein Film, der ein aktuelles Thema aufgreift und dieses unterrichtsgerecht erklärt.



Für den
Englischunterricht
geeignet!

KAPITEL

- Anfänge und Idee
- Globalisierung - was ist das?
- Die Idee des Freihandels
- Der heutige Welthandel
- Global Player und Verantwortung
- Auswirkungen der Globalisierung



Sozialkunde

SEK I, SEK II



LANDWIRTSCHAFT IM 21. JAHRHUNDERT

Die Bauern ernähren die Welt. Sie versorgen uns mit Fleisch, Milch, Getreide, Gemüse und Obst. Im Zuge der Industrialisierung der Landwirtschaft wurde das Angebot an Agrarprodukten bei sinkenden Preisen größer und vielfältiger.

Die negativen Konsequenzen dieser Entwicklung, z.B. Massentierhaltung und Einsatz von Pestiziden, sind ein Dauerthema.

Welche Wege gibt es, die Weltbevölkerung ressourcenschonend zu ernähren?



KAPITEL

- Die Landwirtschaft ernährt die Welt
- Der Ackerbau – Ökosystem Boden
- Ertragssteigerung und Monokultur
- Produktionsbedingungen – Marktwirtschaft und Politik
- Der Bedarf an Fleisch und die Folgen für die Tiere und die Umwelt
- Neue Wege der Wirtschaftlichkeit – Biobauern
- Lokal handeln
- Global denken – Ausblick in die Zukunft



Bestellnummern im Überblick

**Der kleine
Waschbär
Waschmichnicht**

Online 55507092

Seite: 10



NEU

**Das kleine
Wildschwein
Willanderssein**

Online 55507094

Seite: 11



NEU

Wenn zwei sich streiten

Online 55507095

Seite: 12



NEU

Ich will so sein wie du

Online 55507096

Seite: 13



NEU

**Der Frieden
ist ausgebrochen**

DVD 46505455
Online 55506342

Seite: 14



Ein Ball für Alle!

DVD 46505383
Online 55506120

Seite: 15



Teilen macht Spaß!

DVD 46505384
Online 55506121

Seite: 15



**Alle für Einen –
Einer für Alle!**

DVD 46504989
Online 55504880

Seite: 16



Lernen macht Spaß!

DVD 46504990
Online 55504881

Seite: 16



**Bald ist mein
erster Schultag**

DVD 46504597
Online 55504034

Seite: 17



Zu groß oder zu klein?

DVD 46504598
Online 55504035

Seite: 17



**Blöde Ziege - Dumme Gans
Vom Streiten
und Versöhnen**

DVD 46503634
Online 55503128

Seite: 18



**Blöde Ziege - Dumme Gans
Vom Verlieren
und Gewinnen**

DVD 46504595
Online 55504031

Seite: 19



**Blöde Ziege - Dumme Gans
Vom Finden
und Zurückgeben**

DVD 46504596
Online 55504033

Seite: 19



Lieder durch das Jahr

DVD 46504841
Online 55504614

Seite: 20



**Rechnen im Zahlenraum
bis 20**

Online 55507614

Seite: 22



Wir lesen die Uhr

Online 55507619

Seite: 22



Müll im Meer

Online 55507613

Seite: 22



Waldsterben

Online 55507617

Seite: 22



**Wir zeichnen mit
dem Geodreieck**

Online 55507620

Seite: 22



Bestellnummern im Überblick

Artenvielfalt, Artensterben und Artenschutz

Online 55507610

Seite: 23



Der Wasserkreislauf und seine Gefährdung

Online 55507618

Seite: 23



Satzglieder: Das Prädikat

Online 55507615

Seite: 23



Der Klimawandel und seine Ursachen

Online 55507612

Seite: 23



Satzglieder: Das Subjekt

Online 55507616

Seite: 23



Brüche erweitern und kürzen

Online 55507611

Seite: 23



Sicher unterwegs – Schulweg-Training mit Willi

DVD 46503639
Online 55503133

Seite: 24



Sicher unterwegs – Fahrrad-Training mit Willi

DVD 46503638
Online 55503132

Seite: 25



Die Kleinen Checker Gefühle

Online 55507748

Seite: 26



Die Kleinen Checker Körper

Online 55506366

Seite: 27



**Die Kleinen Checker
Bruchrechnen**

Online 55507749

Seite: 28



**Die Kleinen Checker
Mathematik 1**

USB-Stick 69500537
Online 55504514

Seite: 29



**Die Kleinen Checker
Wasser**

DVD 69500647
Online 55505117

Seite: 30



Lebensraum Wiese

DVD 46504842
Online 55504615

Seite: 32



Lebensraum Wald 1

DVD 46501072
Online 55500880

Seite: 33



Lebensraum Wald 2

DVD 46502040
Online 55501644

Seite: 33



**Checker Tobi
Der Gehörlosen-Check**

Online 55507073

Seite: 34



**Checkerin Marina
Der Muskel-Check**

Online 55507076

Seite: 35



**Checker Julian
Der Freundschafts-Check**

Online 55507074

Seite: 36



**Checker Julian
Der Allergie-Check**

Online 55507072

Seite: 37



Bestellnummern im Überblick

Checker Julian Der Burgen-Check

Online 55507075

Seite: 37



Checker Tobi und die Reise zu den fliegenden Flüssen

DVD 46507165
Online 55506246

Seite: 38



Die richtige Mülltrennung

DVD 46503641
Online 55503135

Seite: 40



Der Europa-Check mit Checker Tobi

DVD 46503636
Online 55503130

Seite: 41



Checker Julian Der Erste-Hilfe-Check

DVD 46503635
Online 55503129

Seite: 42



Gesund und fit

DVD 46500949
Online 55500881

Seite: 43



Schön – Schlank – Essgestört

DVD 46503637
Online 55503131

Seite: 43



Lineare Funktionen EDU-Breakout

Online 55506368

Seite: 44



Grundlagen der Bildgestaltung

DVD 46505462
Online 55506365

Seite: 46



Grundlagen der Fotografie

Online 55507746

Seite: 47



Klima im Wandel


DVD 46501152
Online 55500878

Seite: 48



**Ökosystem Fluss
unter dem Einfluss
des Menschen**
interaktives Arbeitsheft

Online 55505113
Seite: 49



**Abenteuer Höhle
Die Blautopfhöhle**

Online 55506366

Seite: 53



Der wilde Wald

DVD 46505463
Online 55506369

Seite: 54



INNBewegung

Online 55507747

Seite: 55



**Von der Quelle
bis zur Mündung**

Online 55507750

Seite: 55



Die Ernährung der Zukunft

Online 55507019

Seite: 56



Vorsicht: Extremismus!

DVD 46504844
Online 55504617

Seite: 58



**Entscheidungen in der
Demokratie verstehen –
Der Kampf um die A49**

DVD 46503646
Online 55503140

Seite: 59



**Entscheidungen in der
Demokratie verstehen
Umweltpolitik – Wer rettet
unsere Planeten?**

DVD 46504719
Online 55504142

Seite: 59



Bestellnummern im Überblick

Von Pest bis Corona

DVD 46504718
Online 55504141

Seite: 60



Inflation

DVD 46505222
Online 55505468

Seite: 61



Vom Mittelalter zur Neuzeit

Der Buchdruck verändert die Welt
Edu-Breakout

DVD 46504843
Online 55504616

Seite: 62



Leben im Mittelalter

DVD 46505192
Online 55505294

Seite: 63



Gesellschaft im Wandel

Lern- und Arbeitsheft

DVD 46505235
Online 55505494

Seite: 64



Bauwerke als Ausdruck politischen Denkens

DVD 46500050
Online 55500064

Seite: 65



3D erleben

DVD 46502041
Online 55501645

Seite: 66



Gleichstellung von Mann und Frau

DVD 46505200
Online 55505316

Seite: 67



Kommunikation

DVD 46504599
Online 55504036

Seite: 68



Fakt oder Fake?

DVD 46503642
Online 55503136

Seite: 69



Wer will meine Daten haben?

DVD 46503640
Online 55503134

Seite: 69



**Arm und reich
in Deutschland**

DVD 46503645
Online 55503139


Seite: 70



Konsum

DVD 46500115
Online 55500065

Seite: 70



**Erneuerbare Energien –
Windkraft**

DVD 46503643
Online 55503137

Seite: 71



**Energiewende auf
dem Prüfstand**

DVD 46503644
Online 55503138

Seite: 71



Globalisierung

DVD 46500116
Online 55500066

Seite: 72



**Landwirtschaft
im 21. Jahrhundert**

DVD 46501068
Online 55500879

Seite: 73



für Ihre Notizen

**Freuen Sie sich
auf unsere
kommenden Titel:
Naturraum Wald
und Naturraum Wüste**





Kontakt

megaherzcampus
GmbH

Ihr Ansprechpartner:
Sascha Wullemet

Siedlerstraße 2
85774 Unterföhring
089/950004-0

wullemet@megaherzcampus.de

Home Office 08151 7393511
Mobil 0172 7794634
www.megaherzcampus.de